

Betrouwbaarheidsmarge lager dan 95% (minder dan 385 waarnemingen)



Benchmark



Inwoners:

9.600



Benchmark:

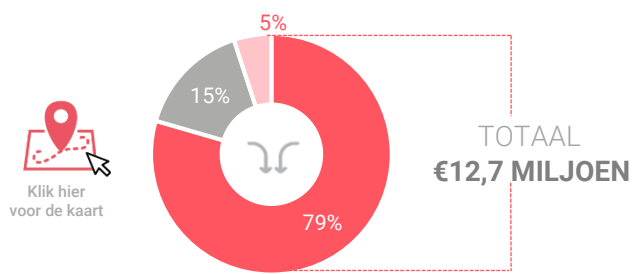
GEMEENTEN
tot 10.000

Consumentenbestedingen detailhandel

Dagelijkse artikelen

(zoals levensmiddelen en drogisterijartikelen)

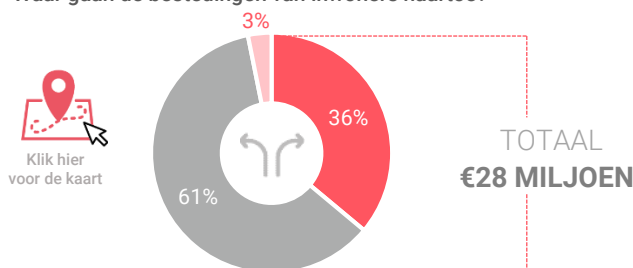
Waar komen bestedingen in de gemeente vandaan?



Binding

Toevloeiing

Waar gaan de bestedingen van inwoners naartoe?



Binding

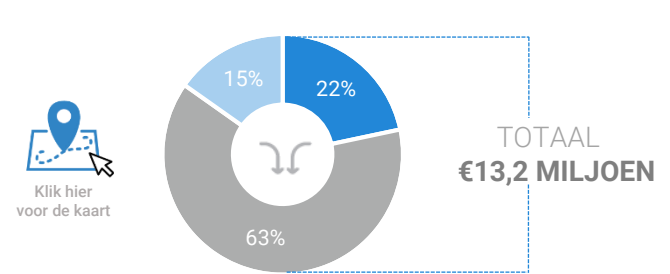
Afvloeiing

Vergelijking	gemeente 2018	gemeente 2016	benchmark 2018
Koopkrachtbinding	36%	41%	62%
Afvloeiing offline	61%	49%	35%
Afvloeiing online	3%	10%	3%
Aandeel toevloeiing in totale bestedingen gemeente	21%	13%	22%

Niet-dagelijkse artikelen

(zoals mode & luxe, vrije tijd en in en om het huis)

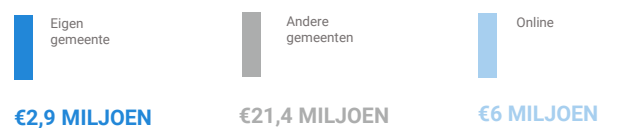
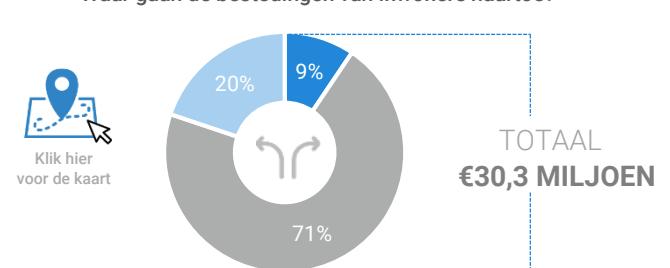
Waar komen bestedingen in de gemeente vandaan?



Binding

Toevloeiing

Waar gaan de bestedingen van inwoners naartoe?



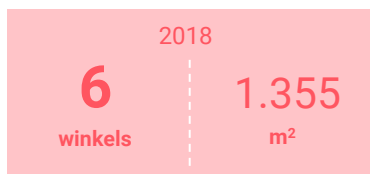
Binding

Afvloeiing

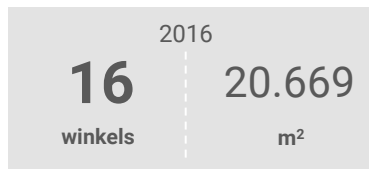
Vergelijking	gemeente 2018	gemeente 2016	benchmark 2018
Koopkrachtbinding	9%	9%	14%
Afvloeiing offline	71%	71%	62%
Afvloeiing online	20%	19%	25%
Aandeel toevloeiing in totale bestedingen gemeente	78%	78%	76%

Winkelaanbod (Bron: Locatus, september 2018)

Dagelijkse artikelen



Niet-dagelijkse artikelen



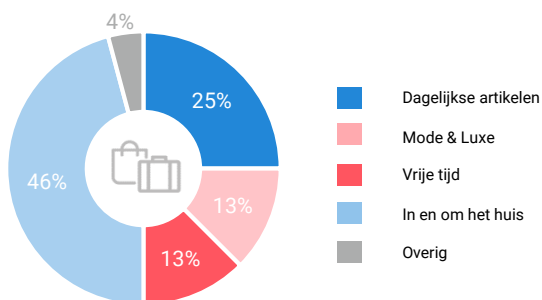
Leegstand



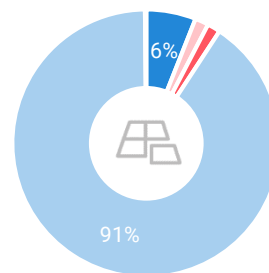
5%

0%

Verdeling winkels naar branche



Verdeling m² naar branche



	Aantal winkels per 1.000 inwoners	dagelijkse artikelen
	Aantal winkels per 1.000 inwoners	niet-dagelijkse artikelen
	Aantal winkelmeters per 1.000 inwoners	dagelijkse artikelen
	Aantal winkelmeters per 1.000 inwoners	niet-dagelijkse artikelen

gemeente 2018	gemeente 2016	benchmark 2018
0,6	0,6	1,1
1,9	1,8	2,6
142 m ²	123 m ²	278 m ²
2223 m ²	2307 m ²	1866 m ²

Waardering en vervoermiddel

Rapportcijfers winkelveorzieningen	inwoners	overige bezoekers	totaal	benchmark	totaal 2016
Totaal oordeel	7,4	8,1	7,6	7,8	7,6
Winkelaanbod	6,8	7,1	6,9	7,5	6,7
Sfeer en uitstraling	7,1	7,5	7,2	7,3	7,3
Veiligheid	7,3	8,5	7,5	7,9	8,0
Netheid (schoonmaak/onderhoud)	7,4	8,7	7,6	7,8	7,8
Parkeermogelijkheden auto	6,6	7,9	6,8	8,2	7,4
Stallingsmogelijkheden voor de fiets	7,0	8,3	7,1	7,7	8,2
Bereikbaarheid per auto	7,4	8,7	7,6	8,3	8,4
Bereikbaarheid per openbaar vervoer	4,9	5,0	4,9	6,1	6,9
Horeca-aanbod	7,4	7,1	7,3	5,9	7,1
Evenementen	6,8	6,3	6,7	5,6	6,3
Faciliteiten bijv. wc, wifi, afhaalpunt, bankjes	5,6	7,0	5,8	6,1	5,6

Vervoermiddel

