







### Menukeuze: Knotwilgen om en om in de rij verwijderen





-  Huidige situatie: 404 knotwilgen X € 22,44
-  Situatie na 50 % omvorming: 202 knotwilgen X € 22,44
-  Investering: kappen knotwilgen **€ 13.130,00**
-  Besparing beheerskosten per jaar: 202 x 22,44 **€ 4.532,88**







### Menukeuze: bosplantsoen vervangen door gras





-  Huidige situatie: € 1,13 per m<sup>2</sup>
-  Situatie na omvorming: 10% x € 0,25 per m<sup>2</sup>, 90% x € 1,13 per m<sup>2</sup>
-  Investering: omvormen van beplanting naar gras **€ 27.768,00**
-  Besparing beheerskosten per jaar: 3120 m<sup>2</sup> X € 0,88 = **€ 2.745,60**










### Menukeuze: heesters op een talud vervangen door gras

-  Huidige situatie: € 3,67 per m<sup>2</sup>
-  Situatie na omvorming: 10% x € 0,25 per m<sup>2</sup>, 90% x € 3.67 per m<sup>2</sup>
-  Investering: omvormen van beplanting naar gras **€ 25.409,50**
-  Besparing beheerskosten per jaar: 2855 m<sup>2</sup> x € 3,42= **€ 9.764,10**





### Menukeuze: éénjarigen vervangen door gras





-  Huidige situatie: € 13,56
-  Situatie na omvorming: 50% x € 0,25 per m<sup>2</sup>, 50% x € 13,56 per m<sup>2</sup>
-  Investering: omvormen van beplanting naar gras **€ 107,00**
-  Besparing beheerskosten per jaar: 107m<sup>2</sup> x € 13,31 = **€ 1.424,17**







**Menukeuze: Oevers langs dorpsranden extensiever maaien**

-  Huidige situatie: € 0,45 per m<sup>2</sup>
-  Situatie na omvorming: uitbesteden aan aannemer
-  Investering: geen
-  Besparing: efficiëntie urbesteding (120 uur)eigen dienst

