

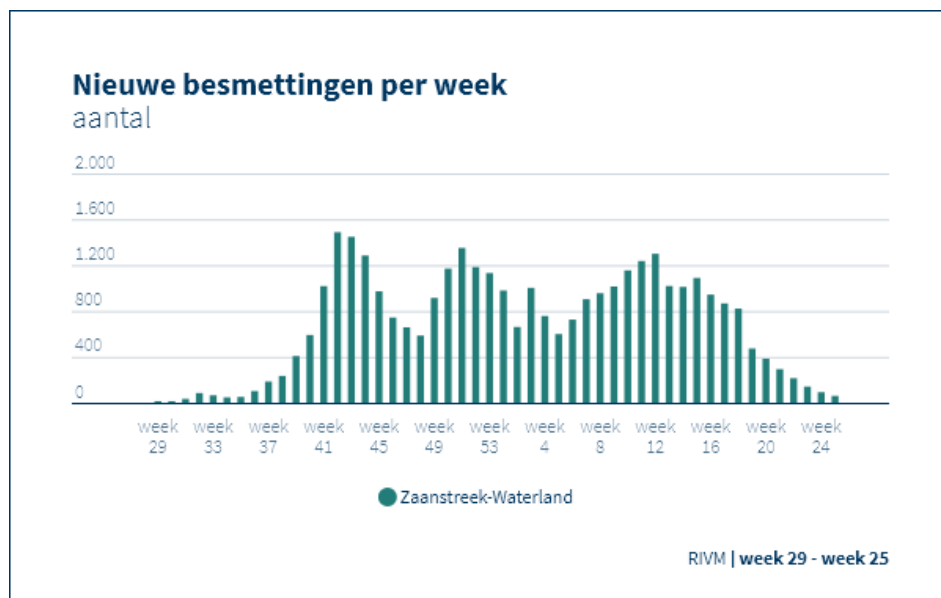
Bestuurlijk bericht coronavirus (COVID-19) Zaanstreek-Waterland

Nummer 20, 2 juli 2021

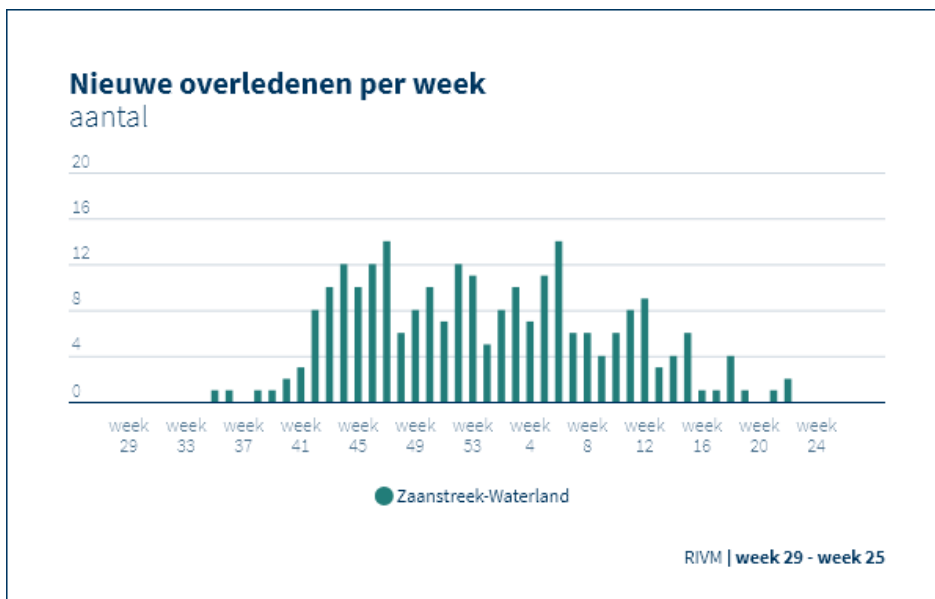
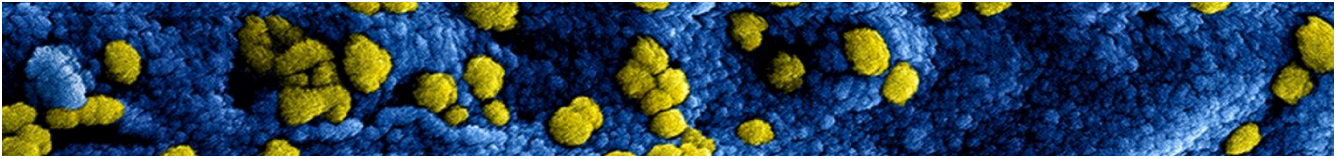
Bestemd voor de leden van het Algemeen Bestuur van de Veiligheidsregio en het Algemeen Bestuur van de GGD. Deze nieuwsbrief wordt ontwikkeld door GGD Zaanstreek-Waterland en Veiligheidsregio Zaanstreek-Waterland. U kunt deze nieuwsbrief ook gebruiken om uw gemeenteraad en college te informeren. Dit is de laatste editie van de bestuurlijke nieuwsbrief. Met deze nieuwsbrief hebben wij geprobeerd u zo goed mogelijk te informeren over de landelijke en regionale aanpak van het coronavirus. Mocht er alsnog aanleiding zijn om informatie breed te delen, dan wordt er een extra nieuwsbrief uitgebracht. Heeft u in de tussentijd vragen, mail dan naar IM@vrzw.nl.

Continuïteit en schaarste

In totaal 35.424 vastgestelde besmettingen in regio Zaanstreek-Waterland t/m 1 juli 2021.



Aantal besmettingen COVID-19, per week, Zaanstreek-Waterland, bron RIVM
Cijfers per gemeente vindt u op het [regionaal dashboard coronavirus](#)



Aantal overledenen COVID-19 Zaanstreek-Waterland, bron RIVM
Cijfers per gemeente vindt u op het [regionaal dashboard coronavirus](#)

Wat zeggen deze cijfers?

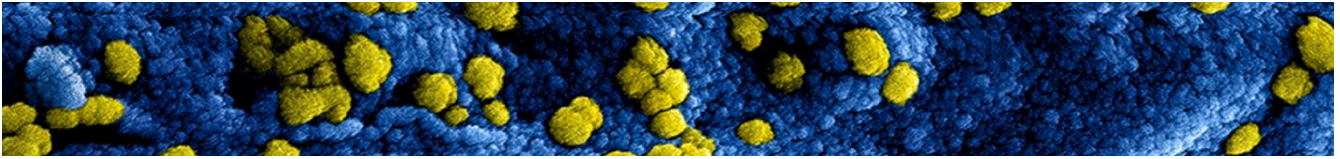
Deze cijfers betreffen slechts de vastgestelde infecties. Uit panelonderzoek van de GGD in mei blijkt dat slechts 48% van de mensen met klachten zich laat testen. Daarom is het aantal besmettingen in werkelijkheid hoger.

Zaanstreek-Waterland staat deze week op de 17^e plek van de regio's met het hoogste aantal positief geteste mensen per 100.000 inwoners. Onze regio is een relatief kleine regio en daardoor kunnen afwijkingen (stijgingen of dalingen) per 100.000 snel zichtbaar zijn en verschuivingen geven in de ranking.

Zowel landelijk als in onze regio zet de dalende trend van het aantal vastgestelde besmettingen verder door. In bijna alle gemeenten is het aantal besmettingen gedaald. In Edam-Volendam is het aantal gestegen, net als in Beemster en Oostzaan. Het gaat hier echter om hele kleine aantallen. Omdat het nu om kleine aantallen gaat is de verwachting dat de aantallen de komende tijd blijven schommelen. Dit geldt met name voor de kleinere gemeenten. Op basis van cijfers van 21 t/m 27 juni is onze regio nu ingedeeld in risiconiveau waakzaam. Dit is terug te vinden op het [RIVM coronadashboard](#). Rond 6 juli wordt het risiconiveau opnieuw vastgesteld.

Leeftijd

Er was een daling te zien van het aantal besmettingen in alle leeftijdsgroepen, met uitzondering van de groep 15-19 jaar binnen de 10-19 jarigen. Hier was sprake van een lichte stijging.



	23 t/m 30 juni	16 t/m 23 juni
0-9 jaar	3%	5%
10-19 jaar	35%	24%
20-29 jaar	21%	20%
30-39 jaar	13%	15%
40-49 jaar	18%	15%
50-59 jaar	10%	17%
60- 74 jaar	1%	1%
75 jaar en ouder	0	3%

Ziekenhuisopnames

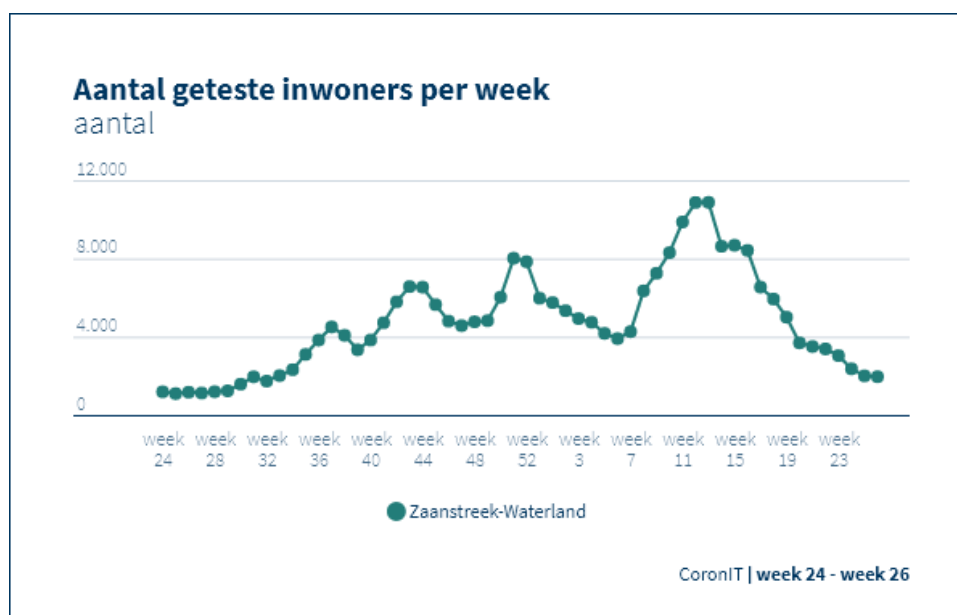
Het beeld vanuit de witte keten in de regio is rustig en stabiel. Er zijn weinig nieuwe besmettingen onder cliënten en personeel. Het aantal opgenomen COVID-19 patiënten in ziekenhuizen in regio Zaanstreek-Waterland op 1 juli om 10.00 uur:

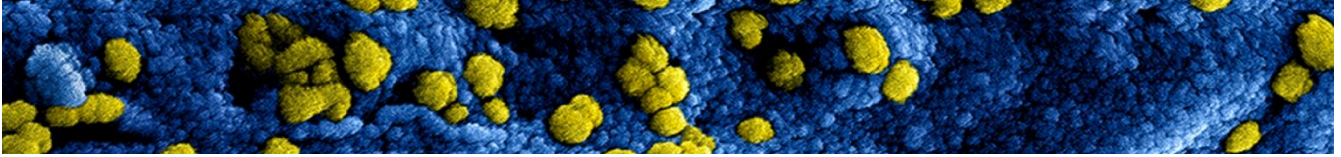
	IC	Kliniek
Dijklander Purmerend/Hoorn	0	1
Zaans Medisch Centrum	0	0

Bron: ROAZ

De opgenomen COVID-19 patiënten in de regionale ziekenhuizen betreffen inwoners van de regio Zaanstreek-Waterland én andere regio's. In de week van 24 t/m 30 juni is 1 inwoner van de regio Zaanstreek-Waterland met een COVID-19 besmetting in een ziekenhuis opgenomen. Dat kan ook in een ziekenhuis buiten de regio zijn.

Testen





Het aantal mensen dat zich in onze regio liet testen blijft stabiel op bijna 1.600 per week. In de teststraten in onze regio werd in de laatste week 43% van de capaciteit niet gebruikt. Het percentage positieve uitslagen uit de GGD teststraten in onze regio was in de afgelopen week 2.7%, wat vergelijkbaar is aan het landelijk percentage van 3%.

PCR test voor reizigers

Per 1 juli kunnen mensen op de GGD testlocaties terecht om zich te laten testen om op reis te kunnen binnen de Europese Unie als zij nog niet (volledig) gevaccineerd zijn tegen COVID-19. Dit kan bij GGD-locaties alleen op afspraak via telefoonnummer 0800-5005. Dit nummer is 7 dagen per week bereikbaar, van 08.00 tot 20.00. Naast het vaccinatie- en herstelbewijs geldt de test als coronabewijs voor een reis binnen de Europese Unie. Voor 1 en 2 juli staan al ruim 1.000 reizigerstesten bij de GGD-testlocaties in onze regio gepland. De testcapaciteit in de teststraten is verhoogd om aan de toenemende vraag te kunnen voldoen.

Mensen kunnen nog steeds snel terecht: vandaag een afspraak maken betekent dat je vandaag of morgen terecht kunt. Daarnaast kunnen mensen zowel met als zonder afspraak terecht bij de teststraten in Purmerend en Zaandam voor een coronatest. Bij testen zonder afspraak is het belangrijk dat mensen een ID bewijs meenemen en een mobiel telefoonnummer en e-mailadres door kunnen geven.

Dagelijkse reguliere capaciteit teststraten Zaanstreek-Waterland

Purmerend	400
Zaandam	400 (600 op donderdag en vrijdag)
Totaal	800 (1.000 op donderdag en vrijdag)

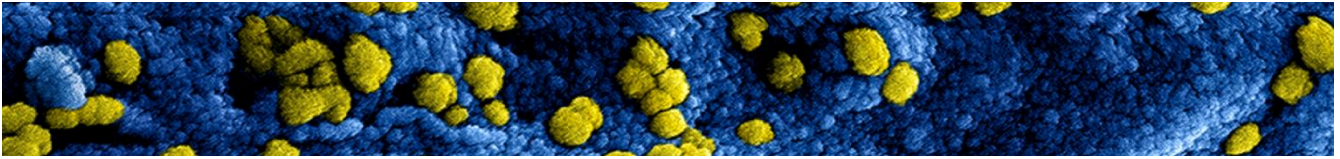
Bron- en contactonderzoek

De GGD voert het bron- en contactonderzoek weer volledig uit, inclusief monitoring. Dit houdt in, dat de GGD de personen die besmet zijn met het coronavirus belt op de zevende dag na de eerste ziektedag. De GGD belt ook de contacten van de besmette persoon op dag vijf en dag tien van de quarantaine. De GGD krijgt vanaf komend weekend geen landelijke ondersteuning meer. Tijdens het bron- en contactonderzoek in onze regio vragen we mensen die besmet zijn met het coronavirus aan te geven waar besmetting waarschijnlijk plaatsvond. Omdat de GGD van slechts 37% van de mensen een reactie heeft gekregen op deze vraag en de aantallen nu klein zijn, zijn specifieke cijfers hierover van weinig betekenis. De meeste mensen gaven aan dat besmetting waarschijnlijk plaatsvond in de thuisomgeving.

Vaccinaties Zaanstreek-Waterland

Vanaf 2 juli [kunnen de eerste jongeren, die dat willen, zich laten vaccineren](#) tegen het coronavirus met BioNTech/Pfizer. Dit heeft minister Hugo de Jonge besloten nadat de Gezondheidsraad hier eerder een positief advies over gaf. Het vaccineren van jongeren zorgt voor directe en indirecte gezondheidswinst voor henzelf en kan een opleving van het virus in het najaar tegengaan.

De eerste jongeren, geboren in 2004, kunnen vanaf vrijdag 2 juli om 10.00 uur een afspraak maken, telefonisch via GGD GHOR Nederland of met DigiD via de gebruikelijke site. Naar verwachting hebben alle jongeren van 12 tot en met 17 jaar die dat willen nog voor het begin van het nieuwe schooljaar hun eerste prik.



Vaccinatiecijfers per wijk

Bij deze nieuwsbrief vindt u een overzicht van het percentage gevaccineerde personen in de regio per wijk in de leeftijdsgroepen 55-59 en 65+. Het gaat alleen om vaccinaties die de GGD heeft gezet. De leeftijdsgroep 60-64 is voor een groot deel door de huisarts gevaccineerd en deze cijfers zijn nog niet beschikbaar. Van deze leeftijdsgroep geven de cijfers van de GGD dus geen goed beeld. Deze zijn dan ook niet bijgevoegd.

Verhogen vaccinatiebereidheid

De GGD bereidt de inzet voor van een mobiele vaccinatiebus ter ondersteuning van de vaccinatiebereidheid. Deze staat vanaf medio juli afwisselend in Zaanstad en Volendam. De GGD werkt ook nog steeds, samen met gemeenten en partners, aan het verhogen van de vaccinatiebereidheid onder moeilijk bereikbare groepen.

Zaterdag 26 juni gingen huisarts Hanneke Verlinden en GGD arts Sophie Heijnen in de wijk Poelenburg in Zaanstad met inwoners over de coronavaccinatie. Ze gaven antwoord op allerlei vragen die de inwoners hadden en gaven informatie mee om thuis te lezen. Burgemeester Jan Hamming en wethouder Songül Mutluer kwamen ook langs om met voorbijgangers in gesprek te gaan. Ook organiseren artsen en medewerkers van het bron- en contactonderzoek tot de vakantie informatie-uurtjes bij basisscholen, voor (groot)ouders. In de zomervakantie geeft de GGD informatie bij de zomerschoollocaties in Zaanstad. Er komen steeds meer vaccinatiecijfers per leeftijdsgroep en per wijk beschikbaar, waardoor de inzet van de acties de komende periode steeds gericht plaats kan vinden in de verschillende gemeenten en per leeftijdsgroep.

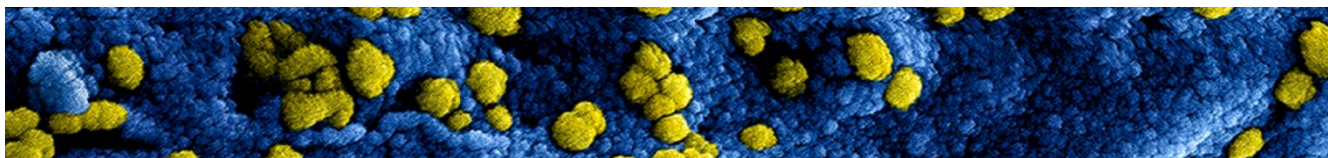


Foto: GGD arts Sophie Heijnen in gesprek met bewoners van de wijk Poelenburg in Zaanstad.

Totaal aantal vaccinaties door GGD Zaanstreek-Waterland

In onderstaande tabel vindt u alle vaccinaties door GGD Zaanstreek-Waterland ongeacht of mensen wel of niet in Zaanstreek-Waterland wonen.

	Aantal vaccinaties gezet van 24-6 t/m 30-6-2021	Aantal vaccinaties gezet in totaal
Eerste vaccinatie	17.227	161.978
Tweede vaccinatie	4.407	83.165
Totaal	21.634	245.143



Let op: De cijfers in onderstaande tabel zijn een weergave van de inwoners in Zaanstreek-Waterland die door een GGD gevaccineerd zijn, dat kan dus ook een GGD in een andere regio zijn. Daarnaast zijn er ook inwoners die door andere instellingen gevaccineerd worden. De GGD vaccineert niet-mobiele ouderen, ziekenhuismedewerkers en bewoners van instellingen niet. Deze zijn dus niet in dit overzicht meegenomen. Dit overzicht geeft daarom geen compleet beeld van de vaccinatiegraad van de inwoners van Zaanstreek-Waterland.

Aantal gevaccineerde inwoners Zaanstreek-Waterland door een GGD

	Aantal vaccinaties gezet bij inwoners van 24-6 t/m 30-6-2021	Aantal vaccinaties gezet bij inwoners in totaal
Eerste vaccinatie	16.440	156.642
Tweede vaccinatie	6.131	79.483
Totaal	22.571	236.125

* Tweede vaccinatie:

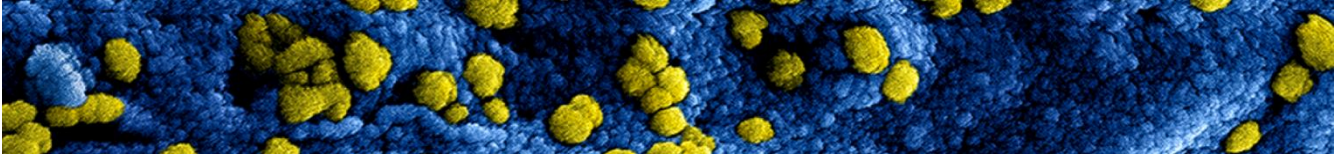
Een deel van de mensen ontvangt na de eerste vaccinatie geen tweede vaccinatie. Redenen hiervoor zijn bijvoorbeeld: mensen die corona hebben gehad binnen 6 maanden voor de eerste prik, ontvangen geen tweede vaccinatie, mensen kiezen er soms zelf voor om geen tweede vaccinatie te krijgen, mensen kunnen overleden zijn tussen de eerste en tweede vaccinatie en soms wordt er op basis van de bijwerkingen of medische achtergrond geadviseerd om geen tweede vaccinatie te zetten. Het aantal tweede vaccinaties geeft daarmee geen informatie over de voortgang van het vaccineren. Het geeft ook geen informatie over de vaccinatiegraad.

175.000 extra Janssen vaccins beschikbaar

Er worden [175.000 extra Janssen-vaccins geleverd](#) aan de GGD'en. Sinds woensdag 23 juni kan iedereen vanaf 18 jaar die nog niet gevaccineerd is een afspraak maken voor een vaccinatie met het Janssen-vaccin. Dit kan via het nummer 0800-1295. Het Janssen-vaccin is goedgekeurd en effectief. Eén prik is voldoende om volledig gevaccineerd te zijn. Er zijn nu in totaal 375.000 vaccins beschikbaar voor mensen die ook in aanmerking komen voor een vaccinatie met Moderna of BioNTech/Pfizer (mRNA-vaccins).

Panel wijst uit: afname bereidheid om aan de coronamaatregelen te houden

De afgelopen maanden nam de bereidheid om aan de coronamaatregelen te houden flink af. Ook is de bereidheid in Zaanstreek-Waterland lager dan in de rest van Nederland. Dit blijkt uit het meest recente [panelonderzoek](#) over het coronavirus in de regio. Er is ook sprake van coronamoeheid. Meer dan de helft van de panelleden wil niet meer over het coronavirus horen. De bereidheid om zich te laten vaccineren blijft met 82% gelijk aan het vorige onderzoek.



De groep van 25 tot 39 jarigen staan wel het minst positief tegenover vaccineren. Zo'n 7% wil geen vaccin en 15% twijfelt nog. Panelleden staan het meest positief tegenover het Pfizer en Moderna vaccin. De mentale gezondheid is de afgelopen maand verbeterd als het gaat om gevoelens van stress. Eenzaamheidsgevoelens zijn er nog steeds, hoewel deze wel afnemen. In totaal vulden 602 (maart) en 712 (mei) panelleden en inwoners de vragenlijst in.

Bestuur en beleid

Veiligheidsberaad

Het Veiligheidsberaad (VB) is op 21 en 28 juni bijeen geweest met beide keren een kleine agenda. Er is gesproken over de versoepelingen per 26 juni en over de gezamenlijke afschaling van de regionale crisisorganisaties per 1 juli. Tenslotte is gesproken over de eerste ervaringen met het toegangstesten in met name het uitgaansleven.

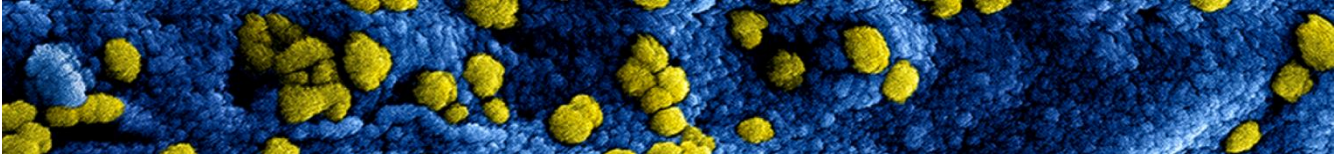
In de zomerperiode vergadert het VB op **12 juli** en op **16 augustus**. Hiermee blijft op bestuurlijk niveau de aansluiting tussen Rijk en regio's/gemeenten in stand gehouden.

Afschaling regionale crisisorganisatie Covid-19 VrZW

Op 1 juli 2021 is in het RBT-C besloten dat de officiële afschaling, van GRIP 4 naar GRIP 0, door de voorzitter plaats kan vinden. Hiermee sluiten we een roerige periode af. In februari 2020 startte de eerste voorbereidende overleggen. Niet wetende dat uiteindelijk in totaal 61 overleggen van het RBT-C en 128 overleggen van het ROT-C plaats zouden gaan vinden. Overleggen die mede mogelijk zijn gemaakt door de ondersteuning van diverse functionarissen binnen alle kolommen en samenwerkingspartners. Met één gezamenlijk doel, corona onder controle te krijgen. Langs deze weg willen wij iedereen bedanken die zijn bijdrage hieraan heeft geleverd.

De komende tijd blijven we de situatie monitoren. Dit gebeurt op landelijk en regionaal niveau. Zodat we snel kunnen acteren op onvoorziene ontwikkelingen. Daarvoor is een aantal landelijke en regionale afspraken gemaakt:

- De crisisinfrastructuur van het Rijk wordt in stand gehouden. Op 12 juli en 16 augustus vindt er nog een Veiligheidsberaad plaats.



- Regionaal, net als landelijk, is het nodig om afspraken te maken om tijdens deze overgangsfase goed 'vinger aan de pols' te houden. De Veiligheidsdirectie (VD-C) zal daarom de komende periode wekelijks op maandag kort vergaderen om de stand van zaken te bespreken en zo nodig acties uit te zetten. Zo is er wekelijks een gelegenheid om relevante landelijke en regionale ontwikkelingen te bespreken en deze indien relevant bestuurlijk te delen of ambtelijk op te pakken. Ook kunnen hier eventuele vragen of aandachtspunten van bestuurders besproken worden.
- De komende tijd blijft er een dedicated Operationeel Leider (OL) en Informatiemanager (IM) van de crisisorganisatie beschikbaar als aanspreekpunt voor lokale bestuurders en voor de landelijke overleg- en informatiestructuur. Zij blijven, net als nu, ook aangesloten bij de VD-C overleggen, en zorgen voor een integraal beeld.

Bestuurlijke nieuwsbrief

Dit is de laatste editie van de bestuurlijke nieuwsbrief. Met deze nieuwsbrief hebben wij geprobeerd u zo goed mogelijk te informeren over de landelijke en regionale aanpak van het coronavirus. Mocht er alsnog aanleiding zijn om informatie breed te delen, dan wordt er een extra nieuwsbrief uitgebracht. Heeft u in de tussentijd vragen, mail dan naar IM@vrzw.nl.

Wij gaan er vanuit u met dit bericht voldoende te informeren.

Met vriendelijke groet,

F Kuntz
Plaatsvervangend Directeur
Veiligheidsregio Zaanstreek-Waterland

mr. F.H.J. Strijthagen
Directeur Publieke Gezondheid

Vaccinatie COVID-19 in de regio Zaanstreek-Waterland per wijk



29 juni 2021

Wat is de vaccinatieopkomst in Nederland?

De opkomst onder alle leeftijdsgroepen is hoog en is sterk gestegen. Bij de leeftijdsgroepen boven de 65 jaar ziet het RIVM een hoge opkomst: 91% voor de eerste vaccinatie en 83% is volledig gevaccineerd. Van de 45-64 jarigen heeft 79% tenminste een vaccinatie ontvangen en 32% is volledig gevaccineerd. Deze vaccinatiecijfers zijn afkomstig van het RIVM waar wel de vaccinaties van de huisarts en ziekenhuis in zijn meegenomen. (Bron RIVM)

Opkomst per gemeente per gemeente en per wijk, 65 jaar en ouder

In onderstaande tabel wordt de weergegeven hoeveel inwoners van 65 jaar en ouder zijn geweest voor de eerste prik COVID-19.

Deze cijfers geven een weergave van de **inwoners in Zaanstreek-Waterland** die de GGD vaccineert, het maakt hierbij niet uit door welke GGD. We hebben vooralsnog geen cijfers over hoeveel inwoners door andere instellingen gevaccineerd zijn. Vaccinatiegroepen als niet mobiele ouderen, ziekenhuismedewerkers, bewoners van instellingen worden niet in dit overzicht meegenomen en geeft daarom **geen compleet beeld** van de vaccinatiegraad van de inwoners van Zaanstreek-Waterland.

	Aantal inwoners 18 jaar en ouder	Aantal inwoners 65 jaar en ouder	Aantal gevaccineerden 65 jaar en ouder, rond 1	% 65+ gevaccineerd Let op, het perc is waarschijnlijk een onderschatting omdat dit alleen gaat om de door de GGD gevaccineerden (de mobiele senioren)
<i>Bron</i>	<i>BRP</i>	<i>BRP</i>	<i>Coronit</i>	
<i>Peildatum</i>	<i>1-jan-21</i>	<i>1-1-2021</i>	<i>tot 29 juni 2021</i>	
Beemster	8013	2059	1752	85
Beemster	5279	1295	1072	83
Zuidoost Beemster	2966	764	680	89
Edam-Volendam	29241	7782	6436	83
Edam (incl Purmer)	6150	1853	1683	91
Volendam	18557	4403	3407	77
Zeevang	5537	1526	1345	88
Landsmeer	9154	2536	2050	81
Oostzaan	7823	2042	1688	83

Purmerend	66872	16652	14086	85
Centrum	4203	1388	1149	83
Weidevenne	15838	2720	2390	88
Gors	8010	2063	1804	87
Overwhere	11677	3609	2918	81
Wheermolen	6488	1907	1658	87
Purmer-Noord	12040	2596	2196	85
Purmer-Zuid	10633	2369	1971	83
Waterland	13963	4351	3791	87
Monnickendam	8088	2570	2191	85
Broek in Waterland	2552	698	630	90
Katwoude, IJpendam, Watergang, Marken	3766	1083	969	89
Wormerland	13418	3842	3205	83
Wormer	11346	3237	2692	83
Wijdewormer+Jisp	2470	605	513	85
Zaanstad	125463	28785	23651	82
Zaandam-Zuid	10700	1955	1501	77
Poelenburg	6775	1128	824	73
Rosmolenwijk	6702	1718	1383	81
Kogerveldwijk	3929	619	508	82
Zaandam Noord	5534	1820	1516	83
Oude Haven	3674	788	664	84
Zaandam West	7558	1657	1359	82
Nieuw West	11041	1782	1446	81
Oud Koog aan de Zaan	4018	807	693	86
Westerkoog	5419	1962	1765	90
Oud Zandijk	2630	587	509	87
Rooswijk	4685	1139	940	83
Wormerveer	10243	2535	2092	83
Krommenie Oost	6727	1954	1539	79
Krommenie West	7627	2093	1799	86
Assendelft Zuid	6398	1595	1342	84
Assendelft Noord	12338	1334	1140	85
Westzaan	4257	1010	866	86
Peldersveld en Hoornseveld	9062	2302	1765	77
		68049	56659	83

Opkomst per gemeente per gemeente en per wijk, 55-59 jaar

In onderstaande tabel wordt de weergegeven hoeveel inwoners van 55 t/m 59 jaar zijn geweest voor de eerste prik COVID-19.

	Aantal inwoners 18 jaar en ouder	Aantal inwoners 55- 59 jaar	Aantal gevaccineerden 55 tm 59 jaar, ronde 1	%
<i>Bron</i>	<i>BRP</i>	<i>BRP</i>	<i>Coronit</i>	
<i>Peildatum</i>	<i>1-jan-21</i>	<i>1-1-2021</i>	<i>tot 29 juni 2021</i>	
Beemster	8013	861	695	81
Beemster	5279	552	444	80
Zuidoost Beemster	2966	309	251	81
Edam-Volendam	29241	2594	2043	79
Edam (incl Purmer)	6150	538	446	83
Volendam	18557	1496	1142	76
Zeevang	5537	560	455	81
Landsmeer	9154	921	717	78
Oostzaan	7823	839	696	83
Purmerend	66872	6551	5294	81
Centrum	4203	336	278	83
Weidevenne	15838	1481	1252	85
Gors	8010	714	554	78
Overwhere	11677	918	697	76
Wheermolen	6488	483	356	74
Purmer-Noord	12040	1173	941	80
Purmer-Zuid	10633	1446	1216	84
Waterland	13963	1392	1165	84
Monnickendam	8088	754	623	83
Broek in Waterland	2552	254	229	90
Katwoude, IJpendam, Watergang, Marken	3766	384	312	81
Wormerland	13418	1403	1181	84
Wormer	11346	1095	913	83
Wijdewormer+Jisp	2470	308	268	87
Zaanstad	125463	11328	9003	79
Zaandam-Zuid	10700	859	648	75
Poelenburg	6775	546	378	69

Rosmolenwijk	6702	558	397	71
Kogerveldwijk	3929	337	259	77
Zaandam Noord	5534	462	352	76
Oude Haven	3674	335	266	79
Zaandam West	7558	669	549	82
Nieuw West	11041	1232	1013	82
Oud Koog aan de Zaan	4018	346	271	78
Westerkoog	5419	422	343	81
Oud Zaanwijk	2630	282	227	80
Rooswijk	4685	508	417	82
Wormerveer	10243	874	732	84
Krommenie Oost	6727	555	434	78
Krommenie West	7627	683	581	85
Assendelft Zuid	6398	624	524	84
Assendelft Noord	12338	913	798	87
Westzaan	4257	443	335	76
Peldersveld en Hoornseveld	9062	680	479	70
		25889	20794	80