

# Bestuurlijk bericht coronavirus (COVID-19) Zaanstreek-Waterland

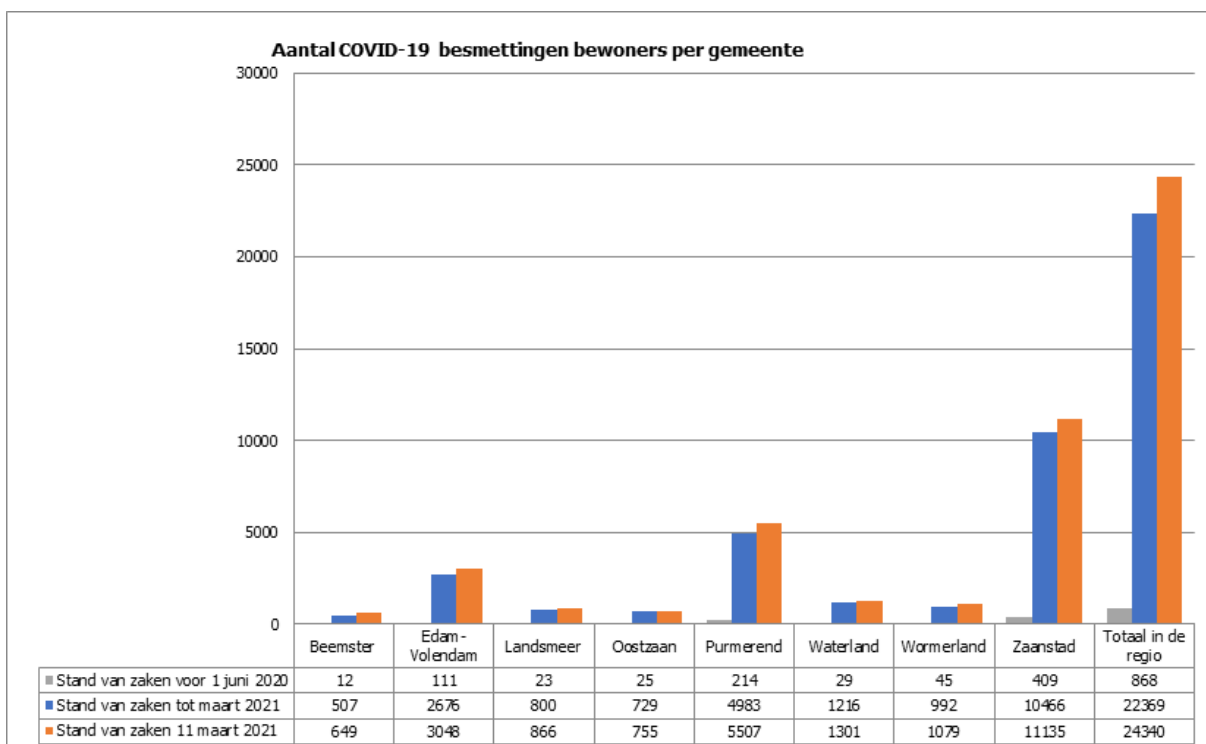
Nummer 10, 12 maart 2021

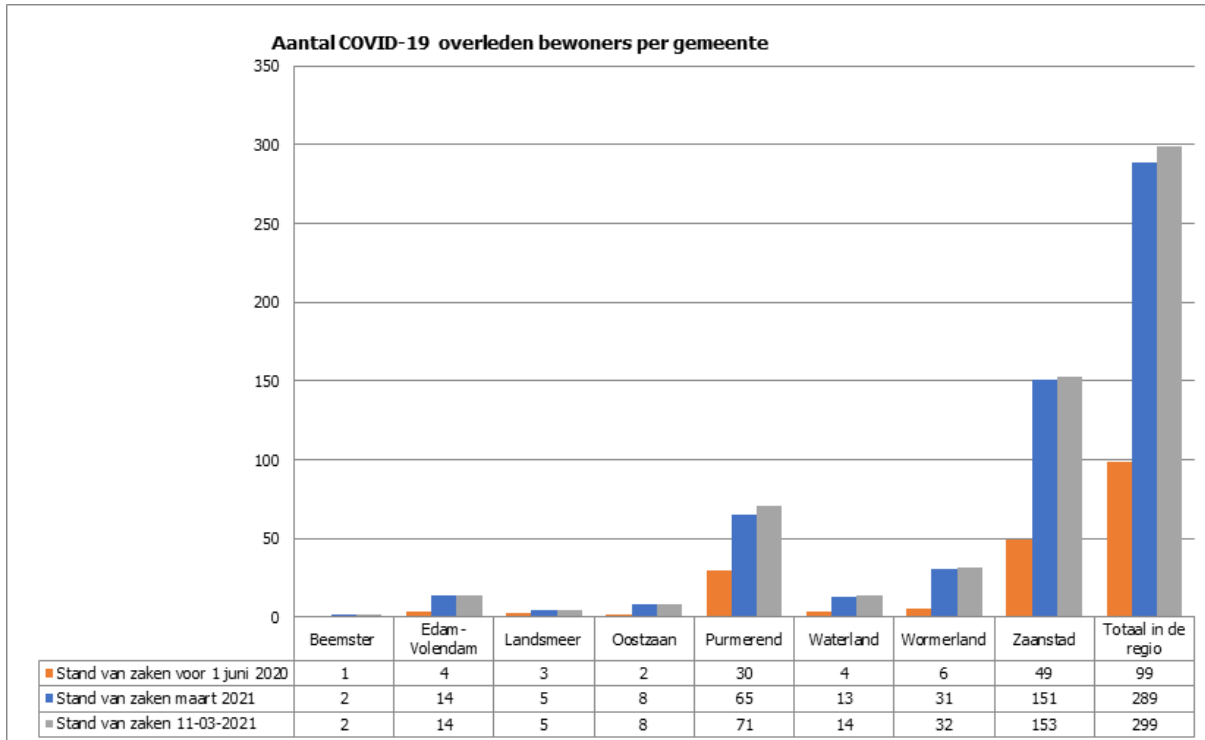
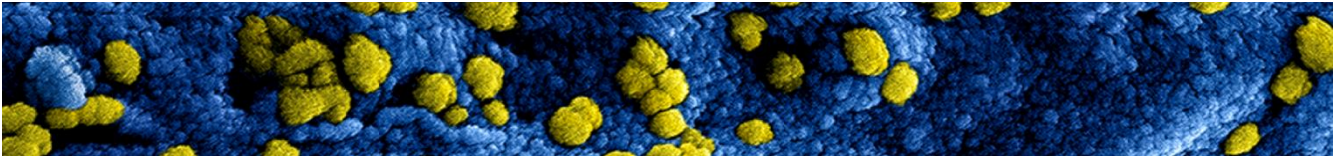
Bestemd voor de leden van het Algemeen Bestuur van de Veiligheidsregio en het Algemeen Bestuur van de GGD.

Voor u ligt de bestuurlijke nieuwsbrief coronavirus (COVID-19). Met deze nieuwsbrief houden wij u wekelijks op de hoogte van de landelijke en regionale aanpak van het coronavirus. Deze nieuwsbrief wordt ontwikkeld door GGD Zaanstreek-Waterland en Veiligheidsregio Zaanstreek-Waterland. U kunt deze nieuwsbrief ook gebruiken om uw gemeenteraad te informeren. Mocht u vragen hebben naar aanleiding van deze nieuwsbrief, mail dan naar [IM@vrzw.nl](mailto:IM@vrzw.nl)

## Continuïteit en schaarste

In totaal 24340 vastgestelde besmettingen in regio Zaanstreek-Waterland. Stand op 11 maart per gemeente:





### Wat zeggen deze cijfers?

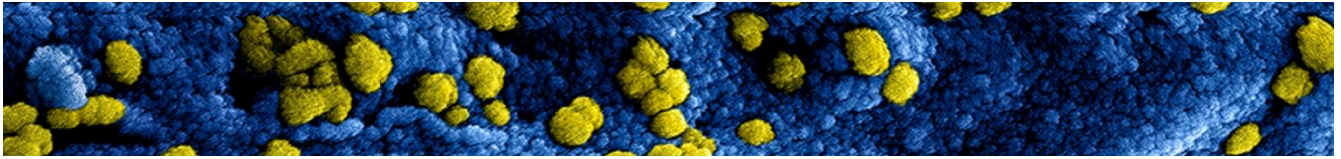
Deze cijfers betreffen slechts de vastgestelde infecties. Uit ons [panelonderzoek](#) blijkt dat slechts 37% van de mensen met klachten zich laat testen. Daarom is het aantal besmettingen in werkelijkheid hoger.

Zaanstreek-Waterland staat net als in de voorgaande weken op een 2<sup>e</sup> plek van de regio's met het hoogste aantal positief geteste mensen per 100.000 inwoners. Onze regio is een relatief kleine regio en daardoor kunnen afwijkingen (stijgingen of dalingen) per 100.000 snel zichtbaar zijn en verschuivingen geven in de ranking.

Deze week zien we een lichte stijging van het totaal aantal meldingen in onze regio. Binnen de regio zien we een wisselend beeld. Er is een afname van het aantal besmettingen in de gemeenten Beemster, Landsmeer en Purmerend. In Oostzaan, Waterland en Wormerland bleef het aantal besmettingen stabiel. In Edam-Volendam en Zaanstad steeg het aantal besmettingen. Landelijk bleef het aantal meldingen per 100.000 inwoners stabiel.

### Leeftijd

In onze regio zien we een duidelijke stijging van het aantal besmettingen in de leeftijdsgroepen 10 t/m 19 en 50 t/m 59 jaar. Alleen in de groepen 60 t/m 74 en 75+ is sprake van een daling. Ook landelijk is een daling te zien in het aantal besmettingen binnen de leeftijdscategorie 70+. Ook het aantal meldingen vanuit de verpleeghuizen nam verder af. Dit wijst op [een effect van het vaccineren](#). De leeftijdsverdeling in % van het totaal aantal gemelde besmettingen in de regio is als volgt:



	3 tot 10 mrt	24 feb tot 3 mrt
<b>0-9 jaar</b>	6%	6%
<b>10-19 jaar</b>	14%	11%
<b>20-29 jaar</b>	15%	16%
<b>30-39 jaar</b>	15%	14%
<b>40-49 jaar</b>	16%	16%
<b>50-59 jaar</b>	17%	15%
<b>60+</b>	17%	21%

### Ziekenhuisopnames

Het aantal opgenomen COVID-19 patiënten in ziekenhuizen in regio Zaanstreek-Waterland op 11 maart om 14.00 uur:

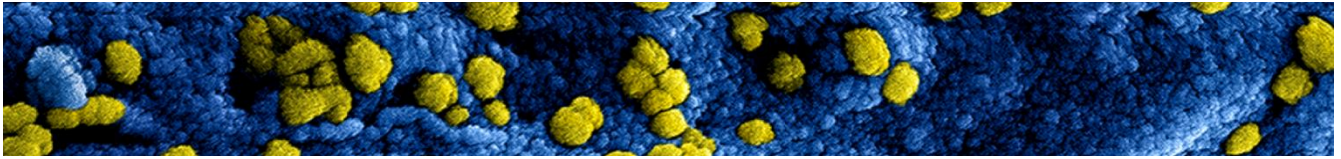
	IC	Kliniek
<b>Dijklander Purmerend/Hoorn</b>	8	17
<b>Zaans Medisch Centrum</b>	3	16

Bron: ROAZ

De opgenomen COVID-19 patiënten in de regionale ziekenhuizen betreffen zowel inwoners van de regio Zaanstreek-Waterland als inwoners van andere regio's. In de week van 4 t/m 10 maart zijn 9 inwoners van de regio Zaanstreek-Waterland met een COVID-19 besmetting in een ziekenhuis opgenomen. Dat kan ook in een ziekenhuis buiten de regio zijn. De verdeling per gemeente is als volgt:

	Week 4 t/m 10 mrt	Week 25 feb t/m 3 mrt
<b>Beemster</b>	0	0
<b>Edam-Volendam</b>	2	1
<b>Landsmeer</b>	0	0
<b>Oostzaan</b>	0	0
<b>Purmerend</b>	3	4
<b>Waterland</b>	1	0
<b>Wormerland</b>	0	2
<b>Zaanstad</b>	3	5
<b>Totaal regio</b>	9	12

Bron: RIVM



## Testen

In onderstaande overzicht staat het aantal afgenomen testen in onze regio per teststraat en in totaal van de afgelopen week. In de testuitslagen zit maximaal 48 uur vertraging. Hierdoor kunt u dit aantal niet relateren aan het totaal aantal positief geteste personen.

Testen uitgevoerd door de GGD	4-3 t/m 10-3-2021	Totaal uitgevoerd vanaf 01-06-2020
Aantal geteste personen in teststraat Purmerend	2600	70295
Aantal geteste personen in teststraat Zaandam	2032	76222
Aantal geteste personen in teststraat Volendam	0	3748
Aantal geteste personen in teststraat Wormerveer	1668	16821
Aantal Prioriteit bemonstering	390	7634
Aantal geteste personen in teststraten	6690	174720
Aantal thuis testen	116	1515
Testbus Zaandam (vanaf 6/1/21)	0	541
Testbus Volendam (vanaf 4/1/21)	886	3903
<b>Totaal aantal testen</b>	<b>8000</b>	<b>181376</b>

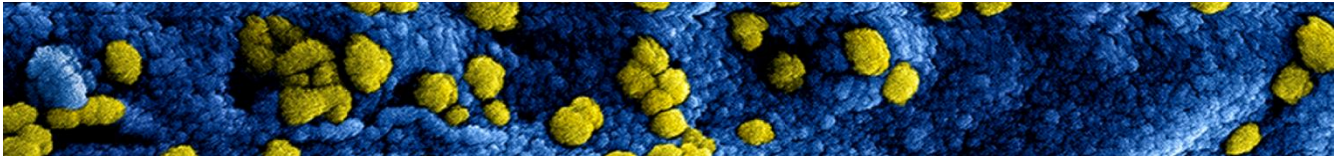
Het percentage positieve uitslagen uit de GGD teststraten was afgelopen week 10.6%. Landelijk lieten de afgelopen week weer meer personen zich testen. In onze regio steeg het totaal aantal afgenomen testen licht met 2%. De teststraten werden iets minder druk bezocht dan een week eerder, terwijl er een stijging te zien was van het aantal afgenomen testen thuis en in de testbus in Volendam. 28% van de teststraatcapaciteit werd niet gebruikt.

Omdat het aantal testen toeneemt, is de capaciteit van de teststraten sinds 25 februari weer verhoogd naar 1450 per dag doordeweeks. Bij verder oplopende test aantallen kan de GGD de capaciteit de komende week verder opschalen naar 1800. Zo kan iedereen nog steeds snel terecht voor een testafpraak: vandaag een afspraak maken betekent vandaag of morgen testen.

De testbus in Volendam wordt nog altijd erg goed bezocht. Analyse naar herkomst van de bezoekers bevestigt dat de testbus vooral door inwoners van Volendam gebruikt wordt. 83% van de mensen die zich tussen 4 en 10 maart liet testen in de testbus is inwoner van Volendam, 11% is woonachtig in Edam en 6% betreft inwoners van andere gemeenten, zowel binnen als buiten onze regio.

### Teststraat Zaandam 11 t/m 13 maart gesloten in verband met harde wind

Voor 11 maart was code geel afgekondigd vanwege zeer harde windstoten. Om de veiligheid van de cliënten te waarborgen was de teststraat in Zaandam (Zaanstad) die dag vanaf 10 uur gesloten. Ook op vrijdag 12 en zaterdag 13 maart wordt onstuimig weer verwacht en blijft de teststraat in Zaandam dicht. Mensen met een afspraak zijn door de GGD telefonisch geïnformeerd. Zij kunnen nog dezelfde dag terecht voor een test in de teststraat in Wormerveer. De teststraat in Wormerveer is normaal gesproken niet open op zaterdag, maar zal voor deze gelegenheid extra openen. Zorg- en onderwijsmedewerkers die een afspraak hebben staan voor het testen met voorrang, kunnen een afspraak krijgen bij de teststraat in Purmerend.



Dagelijkse reguliere capaciteit teststraten Zaanstreek-Waterland vanaf 25 februari (op werkdagen)

Zaandam	500
Purmerend	550
Wormerveer	400 (alleen doordeweeks geopend)
Totaal	1450

Dagelijkse tijdelijke capaciteit testbus

Volendam	150
----------	-----

**Volledig bron- en contactonderzoek zonder monitoring**

De GGD voert het bron- en contactonderzoek nog steeds volledig uit, maar zonder monitoring. Dit houdt in, dat de GGD de personen die besmet zijn met het coronavirus niet belt op de zevende dag na de eerste ziektedag. De GGD belt ook niet meer de contacten van de besmette persoon op dag vijf en dag tien van de quarantaine. Deze personen krijgen duidelijke instructies mee, zowel mondeling als schriftelijk. De GGD heeft deze week 850 uur landelijke ondersteuning gekregen.

Besmettingen vinden in onze regio vooral plaats in de thuissituatie (60%), werksituaties (15%) en bij bezoek thuis (13%). Scholen en kinderdagverblijven zorgden voor 4% van de besmettingen.

**Vaccinaties Zaanstreek-Waterland**

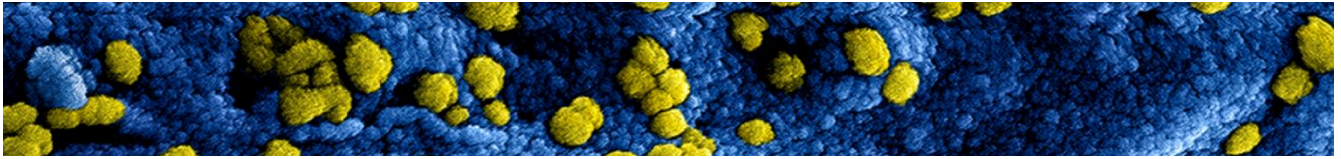
Volgens de landelijke planning krijgen 75-plussers vanaf 6 maart een uitnodiging om een afspraak te maken voor de coronavaccinatie door de GGD. Op dit moment vaccineert de GGD volgens de [landelijke vaccinatiestrategie](#): mensen in de leeftijd van 80+, het zorgpersoneel van verpleeghuizen, verzorgingshuizen, thuiszorgorganisaties, gehandicaptenzorg en de zorgmedewerkers in de wijkverpleging. Inmiddels is het eerste effect van de vaccinaties in onze regio terug te zien in de afname van de omvang van clusters in verpleeg- en verzorgingstehuizen.

Er is [een filmpje](#), een zogenaamde time-lapse, gemaakt van de opbouw van Topsportcentrum De Koog als vaccinatielocatie. Alles is daar in gereedheid om te starten met vaccineren in Topsportcentrum De Koog in Koog aan/de Zaan (Zaanstad). Wanneer er een redelijke zekerheid is op stabiele levering van vaccins kan ook het vaccineren in De Koog van start gaan. De verwachting is dat hierover in maart duidelijkheid komt.

Totaal aantal vaccinaties door GGD Zaanstreek-Waterland

Het betreft hier alle vaccinaties door GGD Zaanstreek-Waterland ongeacht of mensen wel of niet in Zaanstreek-Waterland wonen.

	Aantal vaccinaties gezet van 4 t/m 10-3-2021	Aantal vaccinaties gezet in totaal
<b>Eerste vaccinatie</b>	2505	20674
<b>Tweede vaccinatie</b>	889	7013
<b>Totaal</b>	3394	27687



### Gevaccineerde inwoners Zaanstreek-Waterland door een GGD

Let op: De cijfers in onderstaande tabel zijn een weergave van de inwoners in Zaanstreek-Waterland die door een GGD gevaccineerd zijn, dat kan dus ook een GGD in een andere regio zijn. Daarnaast zijn er ook inwoners die door andere instellingen gevaccineerd worden. De GGD vaccineert niet-mobiele ouderen, ziekenhuismedewerkers en bewoners van instellingen niet. Deze zijn dus niet in dit overzicht meegenomen. Dit overzicht geeft daarom geen compleet beeld van de vaccinatiegraad van de inwoners van Zaanstreek-Waterland.

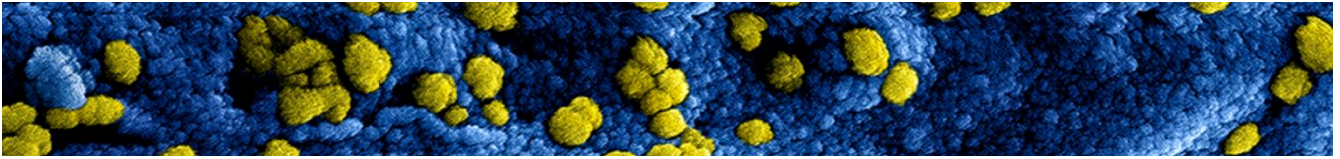
### Aantal gevaccineerde inwoners Zaanstreek-Waterland door een GGD

Het betreft hier de vaccinaties van inwoners van de regio Zaanstreek-Waterland.

	Aantal vaccinaties gezet bij inwoners van 4 t/m 10-3-2021	Aantal vaccinaties gezet bij inwoners in totaal
<b>Eerste vaccinatie</b>	2203	16009
<b>Tweede vaccinatie</b>	703	5051
<b>Totaal</b>	2906	21060

### **Panelonderzoek geeft aan: slechts 37% laat zich testen bij klachten**

Van de inwoners met minstens 1 corona-gerelateerde klacht laat slechts 37% zich testen. Dat blijkt uit het laatste [panelonderzoek van de GGD](#), gehouden in februari. Dit is een flinke afname vergeleken met december, toen nog 57% van de inwoners die deelnamen aan het onderzoek aangaf zich te laten testen bij klachten. Ook blijkt uit het panelonderzoek dat inwoners vergeleken met landelijk cijfers minder bereid zijn om zich te laten vaccineren. Verder geven ze aan meer informatie te willen krijgen. Ze hebben vooral behoefte aan informatie over nieuwe corona-varianten, de veiligheid van het vaccin en de regels en maatregelen. Voor de nieuwe verkiezingen maken ze zich ook zorgen over mogelijke besmetting in het stemlokaal. In totaal vulden 609 panelleden en inwoners de vragenlijst in.



## Bestuur en beleid

### Terugkoppeling Veiligheidsberaad (VB) en Regionaal Beleidsteam Covid-19 (RBT-C)

#### Veiligheidsberaad - 8 maart

Het Veiligheidsberaad is op maandagochtend 8 maart door het kabinet geïnformeerd over de besluitvorming rondom de verlenging van de coronamaatregelen. Deze werden later op de dag tijdens de persconferentie bekend gemaakt.

#### Evenementen, Maatschappelijke impact en Bestuurlijke handelingsperspectieven

Tijdens de reguliere vergadering in de middag stonden drie inhoudelijke onderwerpen op de agenda. Als eerste is gesproken over de mogelijkheden om tot een éénduidige landelijke lijn te komen wat betreft het weer toe kunnen staan van evenementen en de planning hier omheen. Er zijn geen besluiten genomen op dit onderwerp, deze volgen op een later moment.

Daarna presenteerde de directeur van het Sociaal en Cultureel Planbureau, Kim Putters, de inzichten en aandachtspunten bij de maatschappelijke impact van de coronacrisis.

Tenslotte werd gesproken over de uitgewerkte Bestuurlijke handelingsperspectieven voor de komende maanden. Deze uitwerking van scenario's met bijbehorende aandachtspunten is in opdracht van het VB gemaakt. Het VB beveelt van harte aan om deze bestuurlijke handelingsperspectieven te bespreken in regionale en lokale bestuurlijke overleggen.

#### Regionaal Beleidsteam Covid-19 - 11 maart

Het Regionaal Beleidsteam Covid-19 (RBT-C) had op 11 maart geen inhoudelijke bespreekpunten op de agenda staan. Wel is zoals gebruikelijk de actuele situatie rondom de thema's verspreiding virus, situatie in de zorg, testen en vaccineren, maatregelenpakket, naleving en handhaving, besproken en zijn vragen daarover beantwoord.

## Intergemeentelijk Team Covid-19

Vanaf deze week houden we u wekelijks op de hoogte vanuit het Intergemeentelijk Team Covid-19 (hierna te noemen IGT-C).

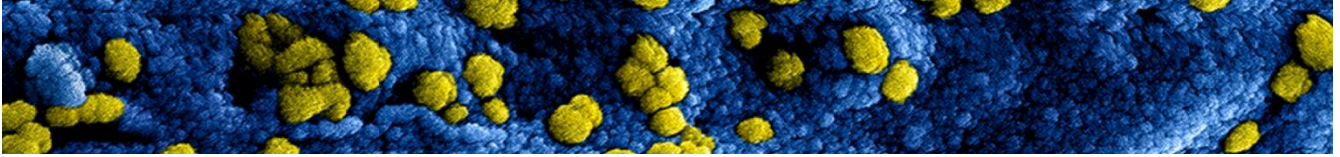
Het IGT-C is een samenwerkingsverband op gemeentelijk niveau, dat gericht is op het creëren van eenheid op bestuurlijk, strategisch en uitvoerend niveau. Deze week delen we graag mede wat het IGT-C doet en hoe het is opgebouwd.

#### Vorm van het IGT-C

Het IGT-C wordt aangestuurd door de projectleider gemeenten (PLG) en bemenst door benodigde functionarissen:

- Strategisch beleidsadviseurs
- Communicatieadviseurs
- Informatie-coördinator

De PLG adviseert en rapporteert aan de coördinerend gemeentesecretaris.



Samenwerking vindt plaats in vier pools met medewerkers van de gemeenten:

- ACB's
- Communicatiepool;
- Handhavingsplatform;
- Juristenpool.

### **Werkzaamheden**

Via het IGT-C worden landelijke, regionale en lokale onderwerpen afgestemd die alle gemeenten raken. Denk bijvoorbeeld aan advies over regionale lijnen wat betreft evenementen of handhaving, woordvoering lijnen, communicatieboodschappen, en diverse templates voor bestuurlijke handhaving.

In deze crisis lopen individuele gemeenten tegen vergelijkbare uitdagingen aan. Het IGT-C biedt een structuur waarin informatie met elkaar besproken en gedeeld kan worden. Er worden regionale beelden gedeeld, bijvoorbeeld met de wekelijkse handhavingsmonitor die gevuld wordt op basis van informatie vanuit de boa's. Daarnaast worden er ook praktische zaken voorbereid en gedeeld, zoals templates voor bestuurlijke handhaving

Tevens neemt het IGT-C een actieve adviserende rol in met betrekking tot de maatschappelijke impact en de nafase van de coronacrisis, middels het activeren van bestuurlijke tafels voor samenwerking op economisch en sociaal-maatschappelijk vlak.

Wij gaan er vanuit u met dit bericht voldoende te informeren. We houden u zo regelmatig op de hoogte van de stand van zaken rond de aangepaste maatregelen

Met vriendelijke groet,

H. Raasing  
Directeur Veiligheidsregio

mr. F.H.J. Strijthagen  
Directeur Publieke Gezondheid