

Bestuurlijk bericht coronavirus (COVID-19) Zaanstreek-Waterland

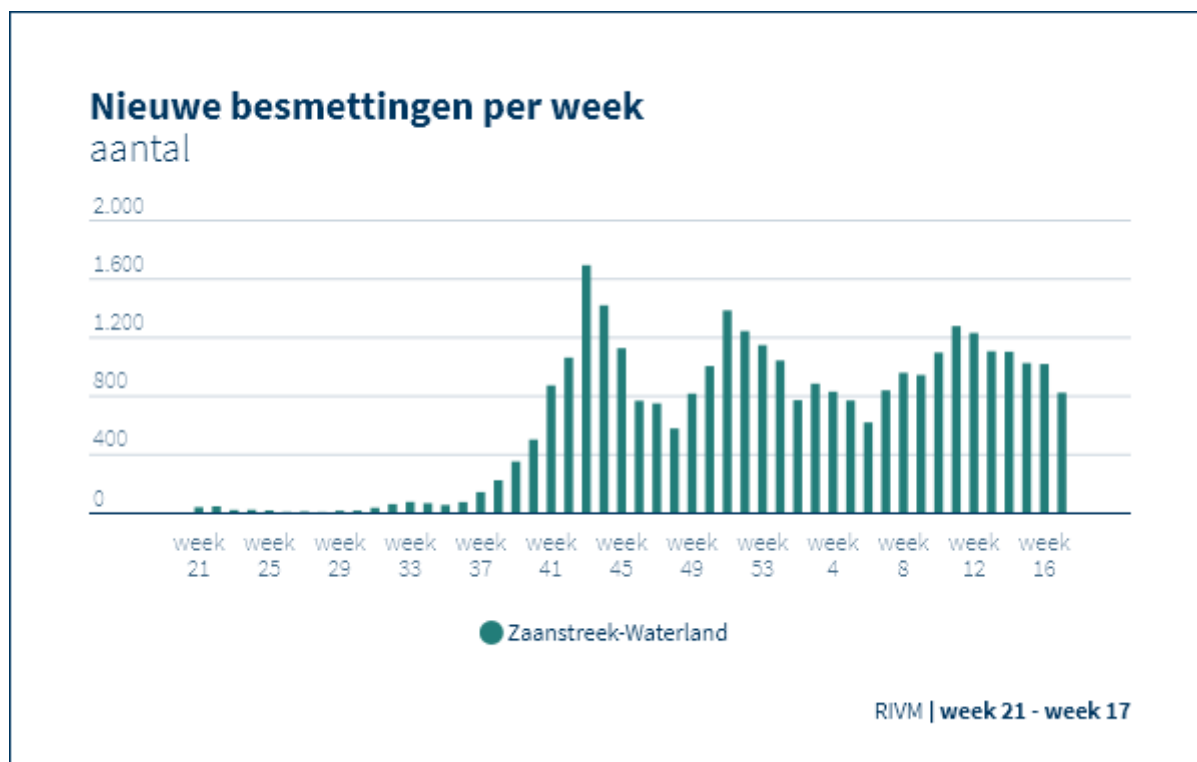
Nummer 16, 7 mei 2021

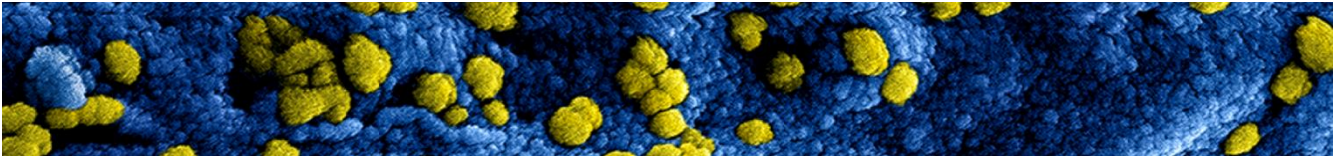
Bestemd voor de leden van het Algemeen Bestuur van de Veiligheidsregio en het Algemeen Bestuur van de GGD.

Voor u ligt de bestuurlijke nieuwsbrief coronavirus (COVID-19). Met deze nieuwsbrief houden wij u wekelijks op de hoogte van de landelijke en regionale aanpak van het coronavirus. Deze nieuwsbrief wordt ontwikkeld door GGD Zaanstreek-Waterland en Veiligheidsregio Zaanstreek-Waterland. U kunt deze nieuwsbrief ook gebruiken om uw gemeenteraad en college te informeren. Mocht u vragen hebben naar aanleiding van deze nieuwsbrief, mail dan naar IM@vrzw.nl

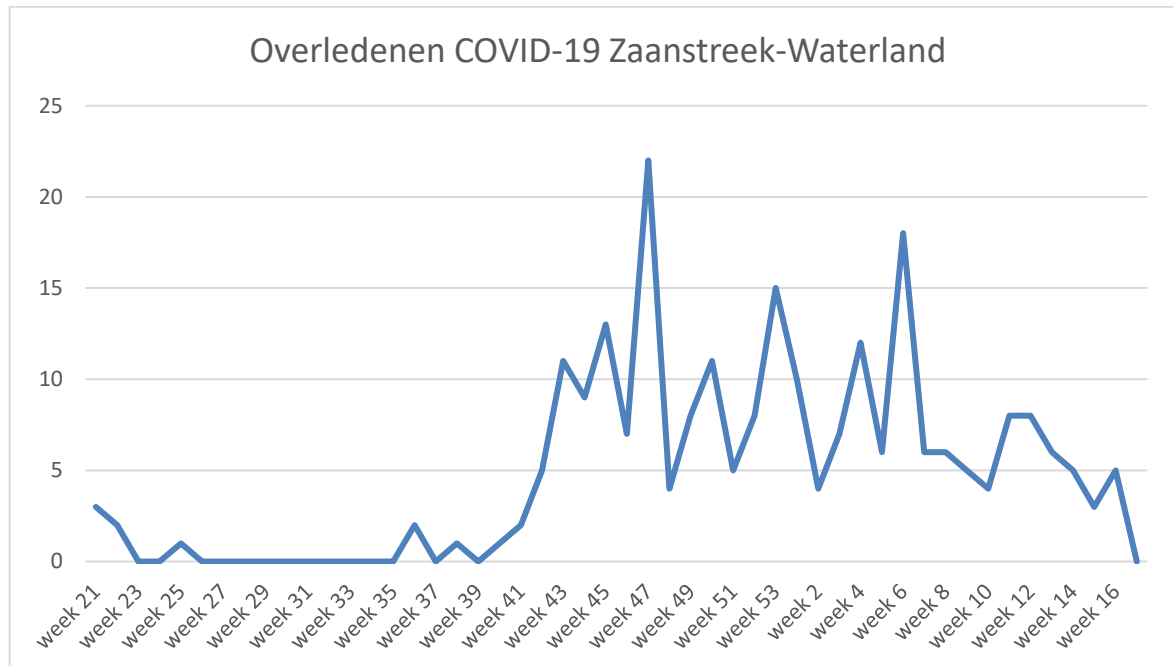
Continuïteit en schaarste

In totaal 32.937 vastgestelde besmettingen in regio Zaanstreek-Waterland t/m 5 mei 2021.





Aantal besmettingen COVID-19, per week, Zaanstreek-Waterland, bron RIVM
Cijfers per gemeente vindt u op het [regionaal dashboard coronavirus](#)



Aantal overledenen COVID-19 Zaanstreek-Waterland, bron RIVM
Cijfers per gemeente vindt u op het [regionaal dashboard coronavirus](#)

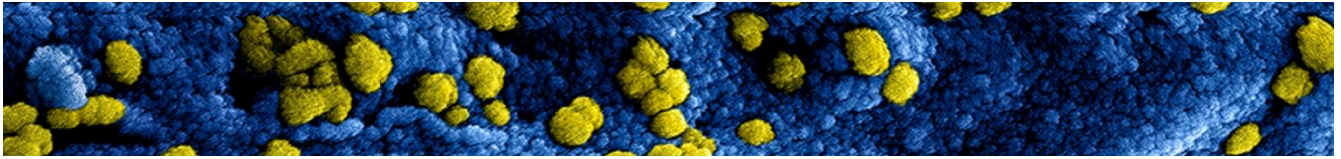
Wat zeggen deze cijfers?

Deze cijfers betreffen slechts de vastgestelde infecties. Uit ons [panelonderzoek](#) van februari blijkt dat slechts 37% van de mensen met klachten zich laat testen. Daarom is het aantal besmettingen in werkelijkheid hoger.

Zaanstreek-Waterland staat deze week op de 18^e plek van de regio's met het hoogste aantal positief geteste mensen per 100.000 inwoners. Onze regio is een relatief kleine regio en daardoor kunnen afwijkingen (stijgingen of dalingen) per 100.000 snel zichtbaar zijn en verschuivingen geven in de ranking.

Net als landelijk was er in onze regio afgelopen week sprake van een daling van het aantal besmettingen. Kijken we naar de aantallen per gemeente dan zien we een daling in Edam-Volendam en Purmerend, een stijging in Waterland en stabilisatie in de andere gemeenten. Edam-Volendam is in onze regio de gemeente met het hoogste aantal positief geteste mensen per 100.000 inwoners.

In verband met Bevrijdingsdag is er geen informatie van het RIVM beschikbaar over besmettingen per leeftijdscategorie.



Ziekenhuisopnames

Het aantal opgenomen COVID-19 patiënten in ziekenhuizen in regio Zaanstreek-Waterland op 6 mei om 14.00 uur:

	IC	Kliniek
Dijklander Purmerend/Hoorn	9	18
Zaans Medisch Centrum	2	8

Bron: ROAZ

De opgenomen COVID-19 patiënten in de regionale ziekenhuizen betreffen inwoners van de regio Zaanstreek-Waterland én andere regio's. In de week van 29 april t/m 5 mei zijn 11 inwoners van de regio Zaanstreek-Waterland met een COVID-19 besmetting in een ziekenhuis opgenomen. Dat kan ook in een ziekenhuis buiten de regio zijn.

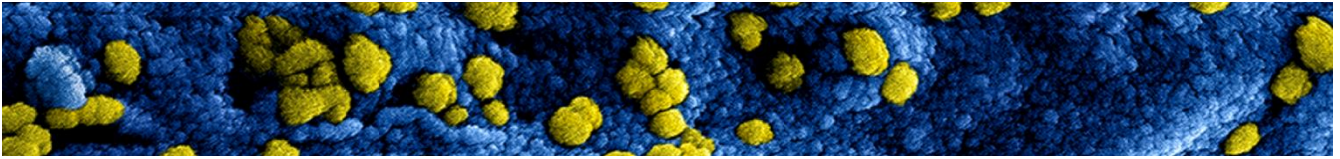
Testen

In onderstaande overzicht staat het aantal afgenomen testen in onze regio per teststraat en in totaal van de afgelopen week. In de testuitslagen zit maximaal 48 uur vertraging. Hierdoor kunt u dit aantal niet relateren aan het totaal aantal positief geteste personen.

Testen uitgevoerd door de GGD	29-4 t/m 5-5-2021	Totaal uitgevoerd vanaf 01-06-2020
Aantal geteste personen in teststraat Purmerend	1.872	91.932
Aantal geteste personen in teststraat Zaandam	1.762	97.878
Aantal geteste personen in teststraat Volendam	0	3.727
Aantal geteste personen in teststraat Wormerveer	1.033	27.496
Aantal prioriteit bemonstering	252	13.015
Aantal geteste personen in teststraten	4.919	234.048
Aantal thuish testen	46	2.080
Testbus Zaandam	0	518
Testbus Volendam (vanaf 4/1/21)	510	10147
Totaal aantal testen	5.359	244.646

In onze regio nam het aantal mensen dat zich liet testen de afgelopen weken verder af. Het aantal afgenomen testen bleef stabiel ten opzichte van een week eerder. Dit komt overeen met het landelijk beeld. In de teststraten in onze regio werd in de laatste week 35% van de capaciteit niet gebruikt. Het percentage positieve uitslagen uit de GGD teststraten in onze regio steeg in de afgelopen week naar 14%, wat hoger is dan landelijk (12%). Het is nog onbekend wat de grootte is van het effect van zelftesten op dit toegenomen percentage. Bij een positieve zelftest is het advies om bij de GGD een hertest te verrichten, waarvan de verwachting is dat deze vaak ook positief is.

Er is nog altijd voldoende capaciteit voor iedereen die zich wil laten testen. Iedereen kan nog steeds snel terecht voor een testafspraak: vandaag een afspraak maken betekent vandaag of morgen testen.



Dagelijkse reguliere capaciteit teststraten Zaanstreek-Waterland

Purmerend	450
Wormerveer	250 (alleen op doordeweekse dagen)
Zaandam	450
Totaal	1.150

Dagelijkse tijdelijke capaciteit testunit sinds 21 april

Volendam	200
----------	-----

Bron- en contactonderzoek

De GGD voert het bron- en contactonderzoek nog steeds volledig uit, maar zonder monitoring. Dit houdt in, dat de GGD de personen die besmet zijn met het coronavirus niet belt op de zevende dag na de eerste ziektedag. De GGD belt ook niet meer de contacten van de besmette persoon op dag vijf en dag tien van de quarantaine. Deze personen krijgen duidelijke instructies mee, zowel mondeling als schriftelijk. De GGD heeft deze week 600-800 uur landelijke ondersteuning gekregen.

Vaccinaties Zaanstreek-Waterland

GGD vaccineert mensen tussen 18 en 60 met medische indicatie

Mensen die volgens hun huisarts tot een medische risicogroep behoren, krijgen vanaf 6 mei een uitnodiging van de huisarts voor [een vaccinatie op een GGD-locatie](#). De uitnodigingen worden de komende twee weken in fases verstuurd, aflopend op leeftijd. Selectie vindt plaats door de huisarts en het betreft in principe dezelfde groep die jaarlijks de griepvaccinatie krijgt.

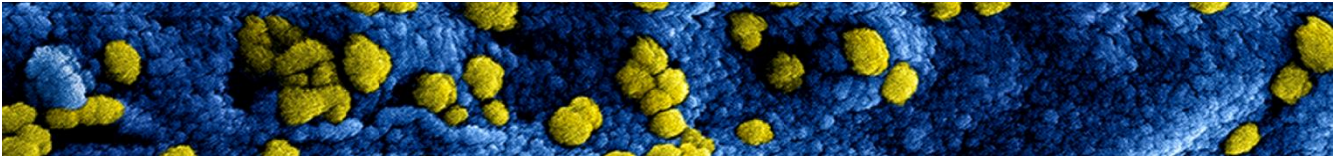
Totaal aantal vaccinaties door GGD Zaanstreek-Waterland

In onderstaande tabel vindt u alle vaccinaties door GGD Zaanstreek-Waterland ongeacht of mensen wel of niet in Zaanstreek-Waterland wonen.

	Aantal vaccinaties gezet van 29-4 t/m 5-5-2021	Aantal vaccinaties gezet in totaal
Eerste vaccinatie	7.977	64.562
Tweede vaccinatie	2.413	22.715
Totaal	10.390	87.277

Aantal gevaccineerde inwoners Zaanstreek-Waterland door een GGD

Let op: De cijfers in onderstaande tabel zijn een weergave van de inwoners in Zaanstreek-Waterland die door een GGD gevaccineerd zijn, dat kan dus ook een GGD in een andere regio zijn. Daarnaast zijn er ook inwoners die door andere instellingen gevaccineerd worden. De GGD vaccineert niet-mobiele ouderen, ziekenhuismedewerkers en bewoners van instellingen niet. Deze zijn dus niet in dit overzicht meegenomen. Dit overzicht geeft daarom geen compleet beeld van de vaccinatiegraad van de inwoners van Zaanstreek-Waterland.



	Aantal vaccinaties gezet bij inwoners van 29-4/m 5-5-2021	Aantal vaccinaties gezet bij inwoners in totaal
Eerste vaccinatie	8.088	58.474
Tweede vaccinatie	2.448	19.453
Totaal	10.536	77.927

* Tweede vaccinatie:

Een deel van de mensen ontvangt na de eerste vaccinatie geen tweede vaccinatie. Redenen hiervoor zijn bijvoorbeeld: mensen die corona hebben gehad binnen 6 maanden voor de eerste prik, ontvangen geen tweede vaccinatie, mensen kiezen er soms zelf voor om geen tweede vaccinatie te krijgen, mensen kunnen overleden zijn tussen de eerste en tweede vaccinatie en soms wordt er op basis van de bijwerkingen of medische achtergrond geadviseerd om geen tweede vaccinatie te zetten. Het aantal tweede vaccinaties geeft daarmee geen informatie over de voortgang van het vaccineren. Het geeft ook geen informatie over de vaccinatiegraad.

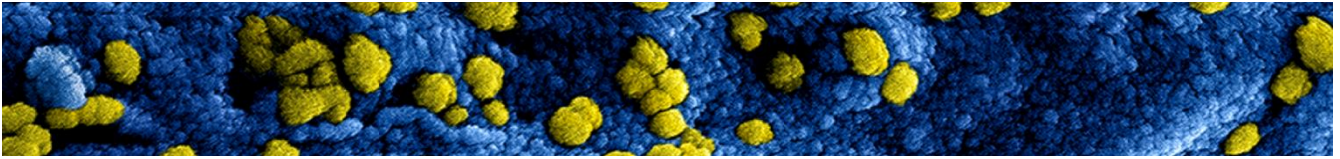
Regionaal dashboard coronavirus GGD Zaanstreek-Waterland live

Afgelopen week is het regionaal Dashboard coronavirus live gegaan. Op het dashboard staan cijfers die inzicht geven in de actuele stand van zaken rondom de verspreiding van het coronavirus, zoals aantallen besmettingen en overlijdens per gemeente of bijvoorbeeld het aantal opnames in de regionale ziekenhuizen. Je vindt er ook informatie over het testen en vaccineren.

Een deel van de informatie is terug te vinden op het landelijke dashboard, maar lang niet alles. De GGD en de GHOR maken wekelijks een actueel beeld van de situatie rondom corona. Al deze informatie halen zij uit diverse systemen. Met dit regionale dashboard is deze data beschikbaar op één centrale plek. Hiermee kunnen we vervolgens een actueel, regionaal beeld presenteren. De verwachting is dat deze informatie zeer relevant blijft. Zeker tot nadat alle inwoners van de regio en Nederland gevaccineerd zijn. Bekijk hier het [Regionaal dashboard coronavirus](#).

Webinar effecten van corona op mentaal welbevinden – 18 mei, 09.30 – 11.00 uur

De GGD organiseert samen met het RIVM op dinsdag 18 mei een webinar over de effecten van corona op mentaal welbevinden. Tijdens deze informatie- en inspiratiesessie worden de effecten van corona op mentaal welbevinden gepresenteerd en ingegaan op kwetsbare groepen in deze crisis. Ook worden mogelijke interventies besproken om gevolgen te beperken, bijvoorbeeld met een integrale aanpak. Tot slot wordt een toelichting gegeven op de door het Rijk ter beschikking gestelde steunpakket sociaal en mentaal welzijn en leefstijl. Sprekers zijn Martine Mulder (GGD Zaanstreek-Waterland), Karlijn Leenaarts (RIVM) en Karin Boode (GGD GHOR Nederland). Het webinar is bedoeld voor onder meer de ambtenaren Volksgezondheid, Jeugd, Sociaal Domein, WMO, Sport en Onderwijs uit onze regio. Aanmelden kan via de [website van de GGD](#).



Bestuur en beleid

Terugkoppeling Veiligheidsberaad en RBT-C

Veiligheidsberaad – 26 april en 3 mei

Het Veiligheidsberaad heeft vergaderd op 26 april en op 3 mei. In beide vergaderingen is gesproken over de voortgang van het maatregelenpakket. In de vergadering van 3 mei is ook gesproken over het openingsplan van het kabinet. Hierbij is bepaald dat de VNG voor gemeenten het centrale punt wordt om vragen te verzamelen, te beantwoorden en duiding te geven aan vraagstukken in de uitvoer van het openingsplan.

Verder is gesproken over de landelijke pilots en de daarvoor noodzakelijk toegangstesten voor deelnemers aan deze pilots. De pilots worden georganiseerd naast de fieldlabs. De fieldlabs zijn primair gericht op het uitvoeren van wetenschappelijk onderzoek naar hoe evenementen veilig georganiseerd kunnen worden. Bij de pilots wordt getest hoe de samenleving veler geopend kan worden met behulp van de inzet van toegangstesten en de daarbij behorende administratieve processen. In het VB is ook gesproken over nut en noodzaak van deze pilots en de benodigde uitbreiding van de capaciteit voor toegangstesten. Ook de huidige onduidelijkheid over hoe bepaald wordt hoe pilots geselecteerd worden is besproken. De minister heeft toegezegd het proces rondom de pilots zorgvuldiger vorm te zullen geven.

In de vergadering van 3 mei is tijdens de rondvraag extra aandacht gevraagd voor het bevorderen van vaccinatiebereidheid, met name in achterstandswijken. De Minister van Volksgezondheid, Welzijn en Sport heeft toegezegd hier extra aandacht aan te zullen besteden.

RBT-C – 6 mei

Op 6 mei is het RBT bijeen geweest. De vergadering van het RBT was beeldvormend van aard. Er stonden geen inhoudelijke vraagstukken op de agenda waar besluitvorming voor nodig was.

In deze vergadering is uitgebreid stilgestaan bij het onderwerp toegangstesten. Met name het belang van de communicatie en uitlegbaarheid is besproken. Ook de verantwoordelijkheden van burgemeesters en voorzitters veiligheidsregio kwam hierbij aan de orde. De handhaafbaarheid en uitlegbaarheid van de maatregelen is een steeds groter wordend dilemma.

Wij gaan er vanuit u met dit bericht voldoende te informeren. We houden u zo regelmatig op de hoogte van de stand van zaken rond de aangepaste maatregelen

Met vriendelijke groet,

H. Raasing
Directeur Veiligheidsregio

mr. F.H.J. Strijthagen
Directeur Publieke Gezondheid