



Informatieveiligheid 2018

Beemster, geraadpleegd op 22-07-2019

INLEIDING

Tijdens de Buitengewone Algemene Ledenvergadering van de VNG op 29 november 2013 hebben de gemeenten ingestemd met de resolutie 'Informatieveiligheid, randvoorwaarde voor de professionele gemeente'. Een van de afspraken waaraan gemeenten zich met de resolutie gecommitteerd hebben, is dat zij inzicht geven in de wijze waarop zij invulling geven aan de informatieveiligheid via Waarstaatjegemeente.nl. Hiervoor is een korte vragenlijst opgesteld.

INHOUD

Deze rapportage bestaat uit de volgende onderdelen:

- Vraag 1: Heeft uw gemeente informatieveiligheid als onderdeel van de collegeambities opgenomen?
- Vraag 2: Heeft uw gemeente informatieveiligheid onderdeel gemaakt van de portefeuille van een van de leden van het college van het B&W?
- Vraag 3: Heeft uw gemeente in het jaarverslag een paragraaf aangaande informatieveiligheid opgenomen?
- Vraag 4: Heeft u de gemeenteraad over voorgaand verslagjaar geïnformeerd over ENSIA?
- Vraag 5: Baseert de gemeente de uitvoering van het informatieveiligheidsbeleid op risicoafwegingen gemaakt op basis van de situatie in de eigen gemeente?
- Vraag 6: Wat is de status van het informatiebeveiligingsbeleid (IBB) gebaseerd op de BIG?
- Vraag 7: Voor welke wet- en regelgeving is er een verwijzing in het informatiebeveiligingsbeleid?
- Vraag 8: Hoe ziet het verantwoordelijke (lijn) management er op toe dat de IB maatregelen afgeleid van het IB beleid worden uitgevoerd?
- Vraag 9: Zorgt het management ervoor dat de medewerkers voldoende kennis en bewustzijn hebben op het gebied van informatiebeveiliging?
- Vraag 10: Hoe zorgt het management ervoor dat de medewerkers voldoende kennis en bewustzijn hebben op het gebied van informatiebeveiliging?

GEMEENTE BEEMSTER

Hieronder vindt u de beantwoording, namens gemeente Beemster, in 2018. Hierbij worden ook de beantwoording in 2016 en/of 2017 (indien de gemeente deze toen heeft aangeleverd) en de geaggregeerde resultaten van alle responderende gemeenten in 2018 getoond.

De **gemeente Beemster** behoort tot de **gemeentegrootteklasse van <25.000 inwoners**.

De mate van inzicht over de status van informatieveiligheid is in 2018 aangepast en uitgebreid ten opzichte van 2017.

1. HEEFT UW GEMEENTE INFORMATIEVEILIGHEID ALS ONDERDEEL VAN DE COLLEGEAMBITIES OPGENOMEN?

Antwoord Beemster

	2016	2017	2018
Antwoord	weet niet	nee	nee

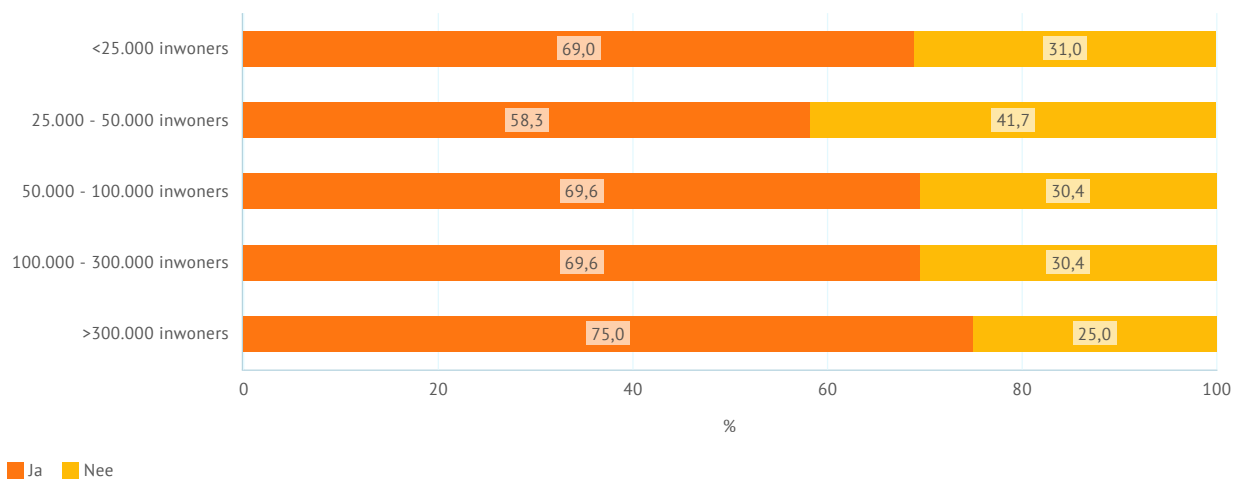
Figuur 1: Antwoord Beemster op vraag 1 voor 2016, 2017 en 2018.

1.1 Overzicht antwoorden deelnemende gemeenten in 2016, 2017 en 2018

Antwoord	2016		2017		2018	
	aantal	%	aantal	%	aantal	%
Ja	49	55,1	45	62,5	201	65,0
Nee	36	40,4	27	37,5	108	35,0
Weet niet	4	4,5				
Totaal	89	100,0	72	100,0	309	100,0

Figuur 2: Overzicht antwoorden op vraag 1 alle deelnemende gemeenten in 2016, 2017 en 2018.

1.2 Overzicht antwoorden per grootteklasse in 2018 (%)



Figuur 3: Overzicht antwoorden op vraag 1 per grootteklasse in 2018 (%).

2. HEEFT UW GEMEENTE INFORMATIEVEILIGHEID ONDERDEEL GEMAAKT VAN DE PORTEFEUILLE VAN EEN VAN DE LEDEN VAN HET COLLEGE VAN HET B&W?

Antwoord Beemster

	2016	2017	2018
Antwoord	ja	ja	ja

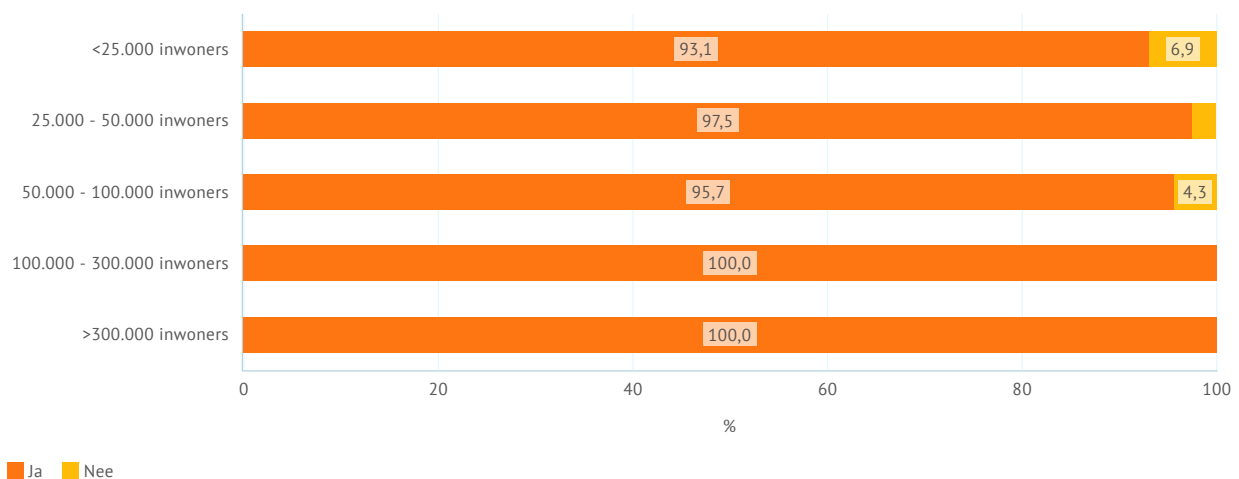
Figuur 4: Antwoord Beemster op vraag 2 voor 2016, 2017 en 2018.

2.1 Overzicht antwoorden deelnemende gemeenten

Antwoord	2016		2017		2018	
	aantal	%	aantal	%	aantal	%
Ja	63	70,8	58	76,3	298	95,8
Nee, niet expliciet maar wel impliciet onderdeel van de portefeuille van een van de leden van B&W	25	28,1	18	23,7		
Nee	1	1,1	0	0,0	13	4,2
Weet niet	0	0,0	0	0,0		
Totaal	89	100,0	76	100,0	311	100,0

Figuur 5: Overzicht antwoorden op vraag 2 alle deelnemende gemeenten in 2016, 2017 en 2018.

2.2 Overzicht antwoorden per grootteklasse in 2018 (%)



Figuur 6: Overzicht antwoorden op vraag 2 per grootteklasse in 2018 (%).

3. HEEFT UW GEMEENTE IN HET JAARVERSLAG EEN PARAGRAAF AANGAANDE INFORMATIEVEILIGHEID OPGENOMEN?

Antwoord Beemster

	2016	2017	2018
Antwoord	nee, maar dit is wel gepland voor het komende jaarverslag	nee	ja

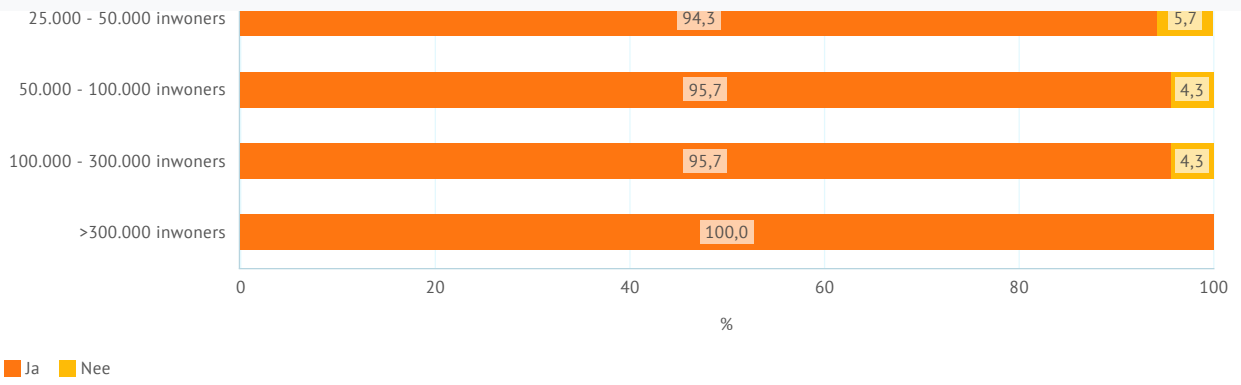
Figuur 7: Antwoord Beemster op vraag 3 voor 2016, 2017 en 2018.

3.1 Overzicht antwoorden deelnemende gemeenten

Antwoord	2016		2017		2018	
	aantal	%	aantal	%	aantal	%
Ja	28	31,5	35	46,1	295	94,6
Nee, maar dit is wel gepland voor het komende jaarverslag	19	21,3	17	22,4		
Nee, geen aparte paragraaf maar als onderdeel van een andere paragraaf	26	29,2	18	23,7		
Nee	15	16,9	4	5,3	17	5,4
Weet niet	1	1,1	2	2,6		
Totaal	89	100,0	76	100,0	312	100,0

Figuur 8: Overzicht antwoorden op vraag 3 alle deelnemende gemeenten in 2016, 2017 en 2018.

3.2 Overzicht antwoorden per grootteklasse in 2018 (%)



Figuur 9: Overzicht antwoorden op vraag 3 per grootteklasse in 2018 (%).

4. HEEFT U DE GEMEENTERAAD OVER VOORGAAND VERSLAGJAAR GEÏNFORMEERD OVER ENSIA?

Antwoord Beemster

	2018
Antwoord	ja

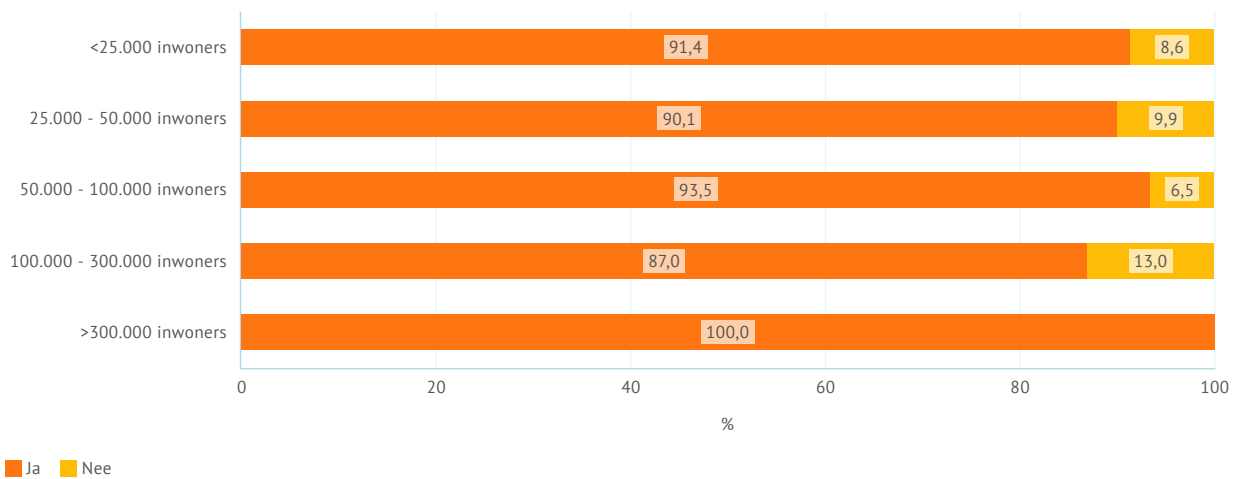
Figuur 10: Antwoord Beemster op vraag 4 voor 2018.

4.1 Overzicht antwoorden deelnemende gemeenten

	2018	
Antwoord	aantal	%
Ja	282	91,0
Nee	28	9,0
Totaal	310	100,0

Figuur 11: Overzicht antwoorden op vraag 4 alle deelnemende gemeenten in 2018.

4.2 Overzicht antwoorden per grootteklasse in 2018 (%)



Figuur 12: Overzicht antwoorden op vraag 4 per grootteklasse in 2018 (%).

5. BASEERT DE GEMEENTE DE UITVOERING VAN HET INFORMATIEVEILIGHEIDSBELEID OP RISICOAFWEGINGEN GEMAAKT OP BASIS VAN DE SITUATIE IN DE EIGEN GEMEENTE?

Antwoord Beemster

	2016	2017	2018
Antwoord	ja	ja	ja

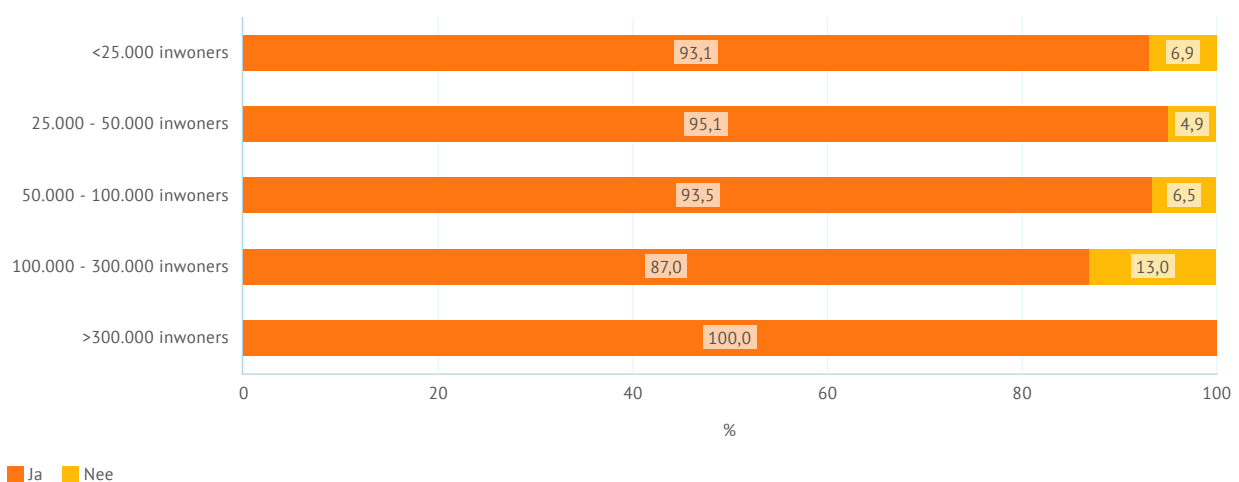
Figuur 13: Antwoord Beemster op vraag 5 voor 2018.

5.1 Overzicht antwoorden deelnemende gemeenten

Antwoord	2016		2017		2018	
	aantal	%	aantal	%	aantal	%
Ja	72	80,0	58	77,3	291	93,6
Nee, maar dit staat wel gepland	10	11,1	16	21,3		
Nee	7	7,8	1	1,3	20	6,4
Weet niet	1	1,1	0	0,0		
Totaal	90	100,0	75	100,0	311	100,0

Figuur 14: Overzicht antwoorden op vraag 5 alle deelnemende gemeenten in 2016, 2017 en 2018.

5.2 Overzicht antwoorden per grootteklasse in 2018 (%)



Figuur 15: Overzicht antwoorden op vraag 5 per grootteklasse in 2018 (%).

6. WAT IS DE STATUS VAN HET INFORMATIEBEVEILIGINGSBELEID (IBB) GEBASEERD OP DE BASELINE INFORMATIEBEVEILIGING GEMEENTEN (BIG)?

MEERDERE ANTWOORDEN MOGELIJK

Antwoord(en) Beemster

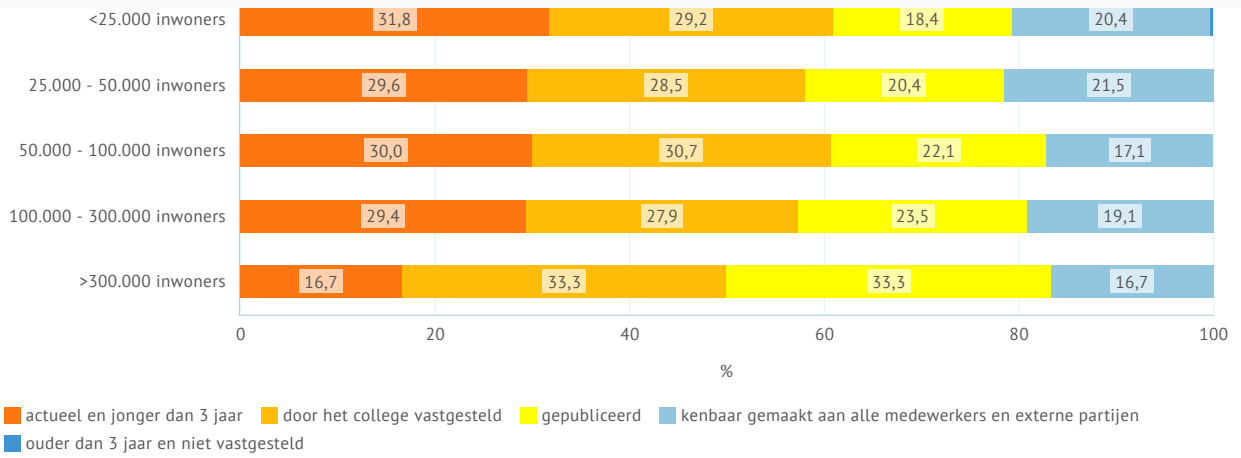
	2018
Het ibb is actueel en jonger dan 3 jaar	x
Het ibb is door het college vastgesteld	x
Het ibb is gepubliceerd	x
Het ibb is kenbaar gemaakt aan alle medewerkers en externe partijen	x
Het ibb is ouder dan 3 jaar en niet vastgesteld	✓

Figuur 16: Antwoord(en) Beemster op vraag 6 voor 2018.

6.1 Overzicht antwoorden deelnemende gemeenten

Antwoord	2018	
	aantal	%
Het ibb is actueel en jonger dan 3 jaar	283	30,3
Het ibb is door het college vastgesteld	272	29,1
Het ibb is gepubliceerd	190	20,3
Het ibb is kenbaar gemaakt aan alle medewerkers en externe partijen	189	20,2
Het ibb is ouder dan 3 jaar en niet vastgesteld	1	0,1
Totaal	935	100,0

Figuur 17: Overzicht antwoorden op vraag 6 alle deelnemende gemeenten in 2018.



Figuur 18: Overzicht antwoorden op vraag 6 per grootteklasse in 2018 (%).

7. VOOR WELKE WET- EN REGELGEVING IS ER EEN VERWIJZING IN HET INFORMATIEBEVEILIGINGSBELEID?

MEERDERE ANTWOORDEN MOGELIJK

Antwoord(en) en toelichting Beemster

	2018
Voor de BRP	✓
Voor Suwinet	✓
Voor AVG	x
Overig	x
Voor geen van bovenstaande voorzieningen	x
Toelichting	

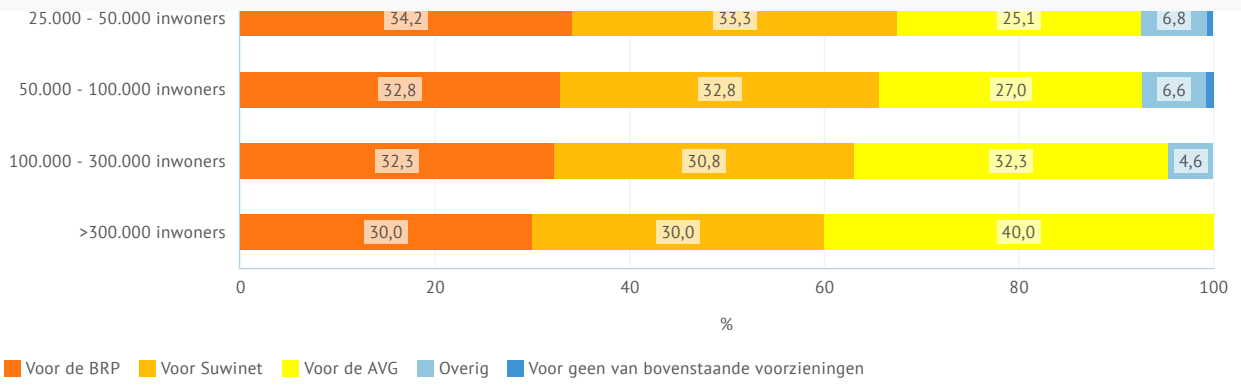
Figuur 19: Antwoord(en) Beemster op vraag 7 voor 2018.

7.1 Overzicht antwoorden deelnemende gemeenten

Antwoord	2018	
	aantal	%
Voor de BRP	305	34,1
Voor Suwinet	297	33,2
Voor AVG	241	26,9
Overig	49	5,5
Voor geen van bovenstaande voorzieningen	3	0,3
Totaal	895	100,0

Figuur 20: Overzicht antwoorden op vraag 7 alle deelnemende gemeenten in 2018.

7.2 Overzicht antwoorden per grootteklasse in 2018 (%)



Figuur 21: Overzicht antwoorden op vraag 7 per grootteklasse in 2018 (%).

8. WAT IS DE STATUS VAN HET INFORMATIEBEVEILIGINGSBELEID (IBB) GEBASEERD OP DE BASELINE INFORMATIEBEVEILIGING GEMEENTEN (BIG)?

MEERDERE ANTWOORDEN MOGELIJK

Antwoord(en) en toelichting Beemster

	2018
Door middel van P&C rapportages	✓
Door middel van interne controles	✓
Door middel van zelfevaluaties	✓
Door middel van audits	✓
Toelichting	

Figuur 22: Antwoord(en) Beemster op vraag 8 voor 2018.

8.1 Overzicht antwoorden deelnemende gemeenten

Antwoord	2018	
	aantal	%
Door middel van P&C rapportages	193	21,3
Door middel van interne controles	218	24,1
Door middel van zelfevaluaties	259	28,6
Door middel van audits	235	26,0
Totaal	905	100,0

Figuur 23: Overzicht antwoorden op vraag 8 alle deelnemende gemeenten in 2018.

8.2 Overzicht antwoorden per grootteklasse in 2018 (%)





9. ZORGT HET MANAGEMENT ERVOOR DAT DE MEDEWERKERS VOLDOENDE KENNIS EN BEWUSTZIJN HEBBEN OP HET GEBIED VAN INFORMATIEBEVEILIGING?

MEERDERE ANTWOORDEN MOGELIJK

Antwoord(en) Beemster

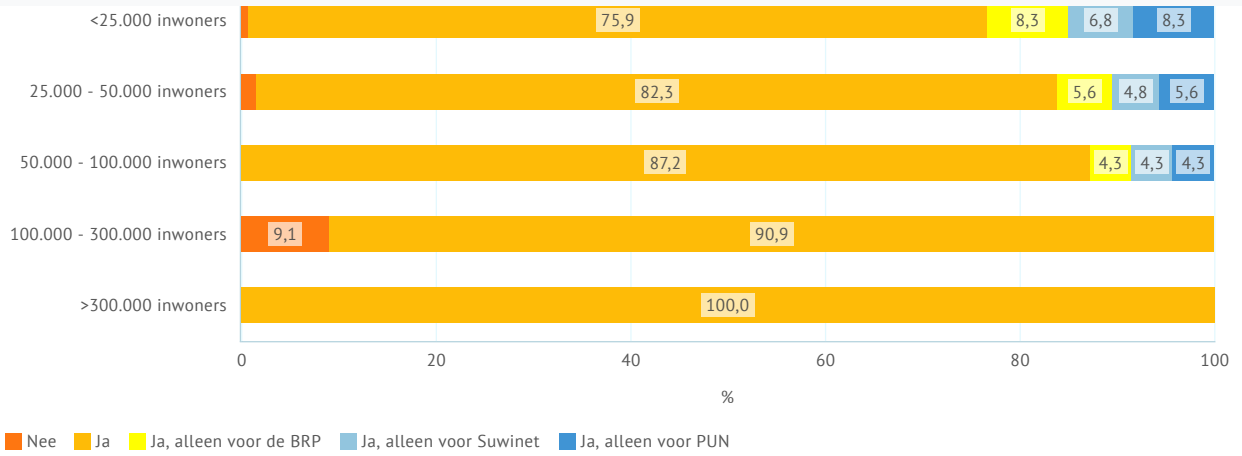
	2018
Nee	x
Ja	✓
Ja, alleen voor de BRP	x
Ja, alleen voor Suwinet	x
Ja, alleen voor PUN	x

Figuur 25: Antwoord(en) Beemster op vraag 9 voor 2018.

9.1 Overzicht antwoorden deelnemende gemeenten

Antwoord	2018	
	aantal	%
Nee	5	1,5
Ja	268	81,2
Ja, alleen voor de BRP	20	6,1
Ja, alleen voor Suwinet	17	5,2
Ja, alleen voor PUN	20	6,1
Totaal	330	100,0

Figuur 26: Overzicht antwoorden op vraag 9 alle deelnemende gemeenten in 2018.



Figuur 27: Overzicht antwoorden op vraag 9 per grootteklasse in 2018 (%).

10. HOE ZORGT HET MANAGEMENT ERVOOR DAT DE MEDEWERKERS VOLDOENDE KENNIS EN BEWUSTZIJN HEBBEN OP HET GEBIED VAN INFORMATIEBEVEILIGING?

MEERDERE ANTWOORDEN MOGELIJK

Antwoord(en) en toelichting Beemster

	2018
Met opleidingen en trainingen	✓
Met bewustwordingscampagnes	✓
Overig	x
Toelichting	

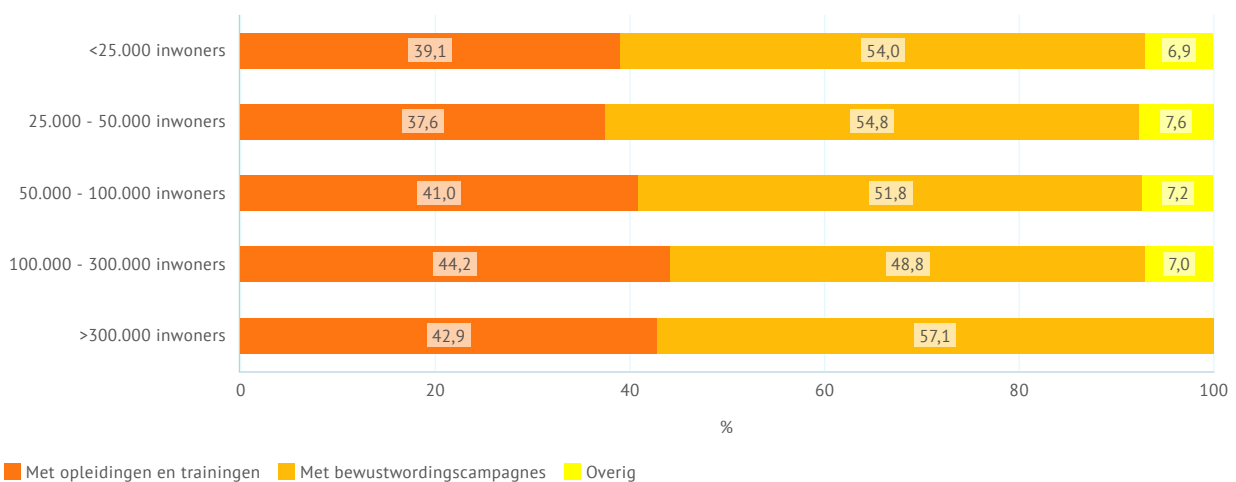
Figuur 28: Antwoord(en) Beemster op vraag 10 voor 2018.

10.1 Overzicht antwoorden deelnemende gemeenten

Antwoord	2018	
	aantal	%
Met opleidingen en trainingen	209	39,3
Met bewustwordingscampagnes	285	53,6
Overig	38	7,1
Totaal	532	100,0

Figuur 29: Overzicht antwoorden op vraag 10 alle deelnemende gemeenten in 2018.

10.2 Overzicht antwoorden per grootteklasse in 2018 (%)



Figuur 30: Overzicht antwoorden op vraag 10 per grootteklasse in 2018 (%).

