


G E M E E N T E



**BEEMSTER**

W E R E L D E R F G O E D



**JAARSTUKKEN 2010**





## GEMEENTE BEEMSTER

### JAARSTUKKEN 2010

#### Inhoudsopgave

##### ▪ Jaarverslag

- Algemeen
  - Voorwoord
  - Resultaat
  - Renteresultaat
  - Vermogenspositie
  - Reserves
  - Voorzieningen
  - Eigen vermogen
  
- Programmaverantwoording
  - Programma 1 Dienstverlening in de Beemster
  - Programma 2 Beemsterling in de Beemster
  - Programma 3 Veilig in de Beemster
  - Programma 4 Wonen in de Beemster
  - Programma 5 De Beemster omgeving
  - Programma 6 Werken in de Beemster
  - Programma 7 Actief in de Beemster
  - Programma 8 Zorg en inkomen in de Beemster
  - Programma 9 De Beemster Organisatie
- Programma 10 Overzicht financiering en algemene dekkingsmiddelen, inclusief onvoorzien

##### ▪ Paragrafen

- Lokale heffingen
- Weerstandvermogen
- Onderhoud kapitaalgoederen
- Financiering
- Bedrijfsvoering
- Verbonden partijen
- Grondbeleid

##### ▪ Jaarrekening

- Balans per 31 december 2010
- Programmarekening 2010
- Grondslagen voor waardering en resultaatbepaling
- Toelichting op de balans per 31 december 2010
- Toelichting op de programmarekening 2010 (analyse/toelichting begrotingsafwijkingen)
- Toelichting begrotingsrechtmatigheid

##### ▪ Bijlagen

- Verantwoordingsinformatie specifieke uitkeringen (SISA)
- Overzicht reserves en toelichting
- Overzicht voorzieningen en toelichting
- Accountantsverklaring



**Gemeente Beemster**

**JAARSTUKKEN**

**2010**

**JAARVERSLAG**



## Voorwoord

Aan de raad,

Hierbij bieden wij u de jaarstukken over 2010 van de gemeente Beemster aan.

Dit is het document waarin wij verantwoording afleggen over het gevoerde beleid. De basis voor het opstellen van dit document wordt gevonden in artikel 197 van de Gemeentewet. De uitwerking hiervan heeft plaats gevonden conform het Besluit begroting en verantwoording provincies en gemeenten (BBV).

De jaarstukken bestaan uit het jaarverslag en de jaarrekening.

Het jaarverslag bevat o.a. de programmaverantwoording en de paragrafen.

De jaarrekening bestaat uit de balans en de toelichting, de programmarekening en de toelichting.

De bijlagen behorende bij de jaarrekening bevatten de bijlage met verantwoordingsinformatie over de specifieke uitkeringen (SISA), een overzicht van het verloop van de reserves en een overzicht van het verloop de voorzieningen.

Met het aanbieden van het jaarverslag en de jaarrekening 2010 kijken wij weer even terug in het verleden, verantwoording aflegend over het gepasseerde.

In de programmaverantwoording wordt verantwoording afgelegd over de geleverde prestaties (wat hebben we gedaan en wat heeft het gekost?) waarbij ook voor zover mogelijk inzicht wordt gegeven in de gerealiseerde effecten (wat hebben we bereikt?). Effectbereiking is echter veelal ook van factoren afhankelijk, waarvan door de gemeente slechts een deel beïnvloedbaar is. In de verplichte paragrafen worden onderwerpen behandeld, die van belang zijn voor het inzicht in de financiële positie. De paragrafen bevatten de beleidsuitgangspunten van beheersmatige activiteiten en lokale heffingen.

De jaarrekening is de financiële uitwerking en verdere detaillering van hetgeen in het jaarverslag als beeld is geschetst. Deloitte Accountants B.V. hebben in opdracht van de raad, deze rekening gecontroleerd en op basis daarvan een goedkeurende verklaring afgegeven voor zowel het onderdeel getrouwheid als rechtmatigheid.

Wij vertrouwen erop dat de jaarstukken u voldoende informatie bieden om uw controlerende en kaderstellende taken adequaat uit te voeren.

Het college van burgemeester en wethouders.

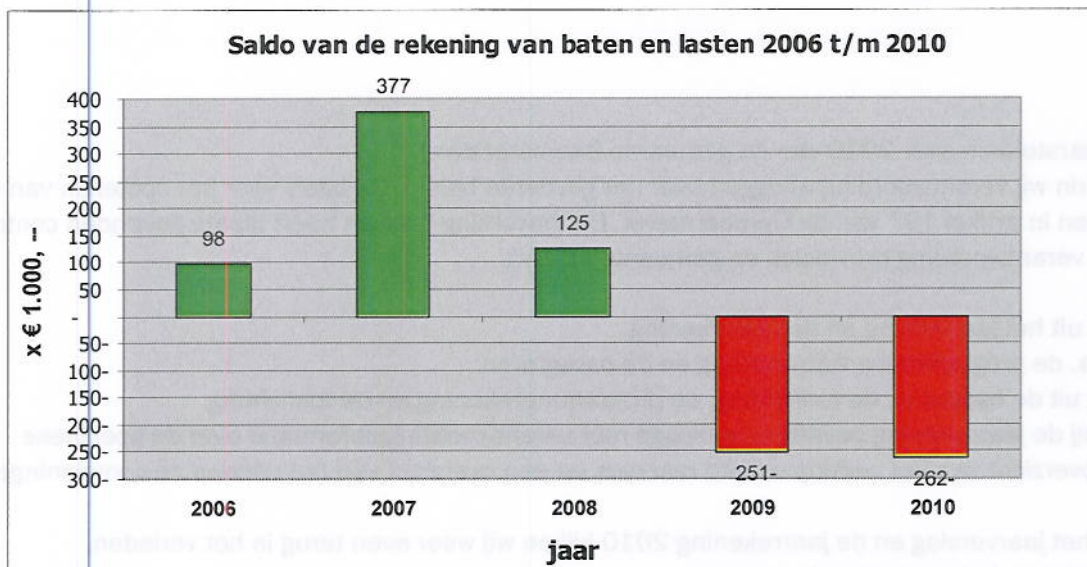
17 mei 2011

Jaar	Maand	Jaar	Maand
2010	1	2010	1
2010	2	2010	2
2010	3	2010	3
2010	4	2010	4
2010	5	2010	5
2010	6	2010	6
2010	7	2010	7
2010	8	2010	8
2010	9	2010	9
2010	10	2010	10
2010	11	2010	11
2010	12	2010	12



## Resultaat

De programmarekening 2009 sluit met een **nadelig** saldo van de rekening van baten en lasten ná bestemming van € 262.341.



### Specificatie gerealiseerd rekeningresultaat 2010

Het feitelijk saldo van baten en lasten in een jaar wordt weergegeven als resultaat vóór bestemming. Daarnaast kent de gemeente ook het resultaat ná bestemming. Dit is het resultaat vóór bestemming plus of min de tussentijdse resultaatbestemmingen. Deze bestaan uit in de loop van het jaar gedane onttrekkingen uit reserves minus de tussentijdse stortingen in de reserves. Deze stortingen en onttrekkingen aan reserves vinden plaats op basis van de door de raad genomen besluiten. Het resultaat ná bestemming is dus mede het gevolg van politieke besluitvorming.

Het totale resultaat is, rekening houdend met de verrekening met de reserves, als volgt te specificeren:  
(bedragen x € 1.000)

De totale baten bedragen		€ 24.639
De totale lasten bedragen		€ 26.309
Het tekort bedraagt ("resultaat vóór bestemming")		€ -1.670
Gedurende jaar heeft de raad al voor diverse zaken besloten gelden te reserveren. Deze gelden zijn aan de reserves toegevoegd. (lasten)	€ 1.656	
Tevens heeft de raad besloten tot het dekken van diverse uitgaven uit reserves. Deze gelden zijn aan de reserves onttrokken. (baten)	€ 3.064	
Per saldo gedurende het jaar onttrokken aan reserves		€ 1.408
Resultaat ná bestemming (nadelig)		€ -262

Het nog te bestemmen resultaat is als "resultaat ná bestemming" afzonderlijk opgenomen in de balans. Dit is het resultaat waarover uw raad bij de behandeling van de jaarrekening nog een besluit moet nemen. Over 2010 betreft dit dus het bestemmen van het resterend tekort.

Het verwachte resultaat 2010 was geraamd op € 188.029 nadelig (tussenrapportage 2010).

Het werkelijke resultaat is in negatieve zin dus € 74.312 (€ 262.341 -/- 188.029) hoger dan het verwachte resultaat.

### Overzicht van de belangrijkste verschillen:

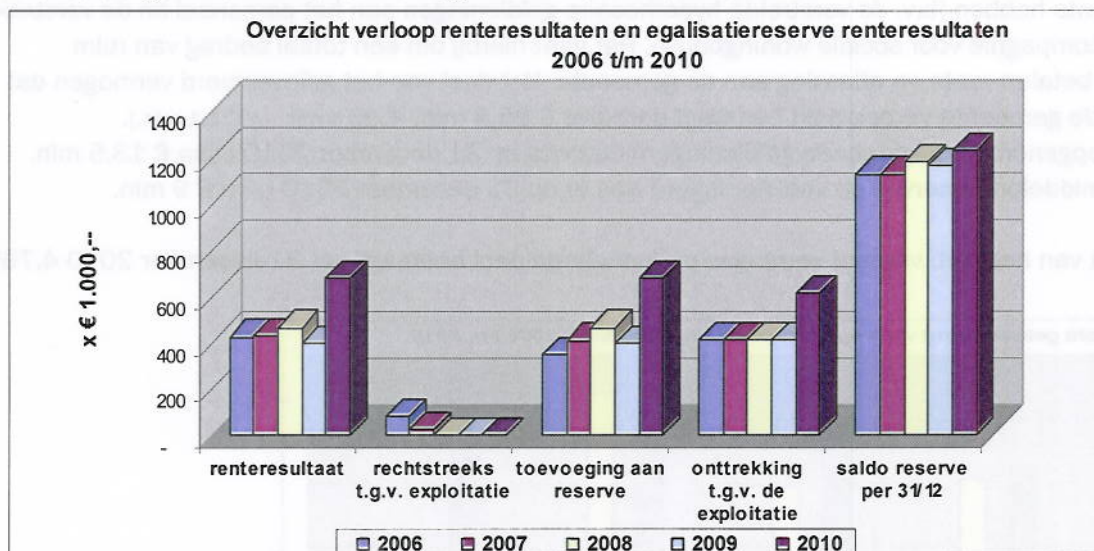
	Voordeel	Nadeel
Lagere opbrengst begrafenisrechten		€ 39.500
Lagere opbrengst bouwleges		€ 80.300
Lagere onttrekking aan (bate) egalisatiereserve renteresultaten		€ 57.300
Afboeking oninbare debiteuren voorgaande jaren		€ 27.100
Hogere ozb-opbrengst	€ 34.000	
Lagere uitgaven voor verstrekkingen WMO-wvg (woon-, vervoer- en rolstoelvoorzieningen)	€ 73.500	
Niet (volledig) bestede budgetten in 2010		
- het budget voor het planmatig onderhoud van de waterlopen	€ 23.200	
- het budget voor de aanleg van doeplekken	€ 16.200	
- het budget voor de verbetering van de positie van vrijwilligers	€ 15.000	
Nadelig saldo overige "kleine" verschillen		€ 32.000



In de jaarrekening, onderdeel toelichting op de programmarekening, worden per programma de belangrijkste cijfermatige verschillen ten opzichte van de begroting ná wijziging toegelicht.

## Renteresultaat

Het voordelige renteresultaat bedroeg over 2010 € 678.099.



## Vermogenspositie

In het kader van een gezonde financiële positie zijn twee randvoorwaarden van belang. De eerste is het voeren van een gezond financieel beleid, waarbij niet op onverantwoorde wijze lasten naar de toekomst worden geschoven. Het tweede is het handhaven van een goede vermogenspositie om onverwachte situaties het hoofd te kunnen bieden, zodat onze gemeente in staat is om haar activiteiten ook onder minder gunstige omstandigheden te continueren, althans niet op een onbeheersbare wijze moet afbouwen. Op de vermogenspositie gaan wij in deze paragraaf nader in. Bij de vermogenspositie spelen de volgende factoren een rol:

- ◆ het weerstandsvermogen
- ◆ het geïnvesteerde vermogen en de daarbij gebruikte financieringsstructuur;
- ◆ de reserves en voorzieningenpositie

### Weerstandsvermogen

Bij het weerstandsvermogen gaat het om de mate waarin de gemeente in staat is middelen vrij te maken om substantiële tegenvallers op te vangen teneinde zijn taken te kunnen voortzetten. Het weerstandsvermogen bestaat uit de relatie tussen weerstandscapaciteit (*zijnde de middelen waarover de gemeente beschikt / kan beschikken om niet begrote kosten te dekken*) en de risico's waarvoor geen voorzieningen zijn getroffen of verzekeringen voor zijn afgesloten. Het weerstandsvermogen is van belang voor het bepalen van de gezondheid van de financiële positie van de gemeente voor het begrotingsjaar, maar ook voor de meerjarenraming.

Volgens het Besluit begroting en verantwoording provincies en gemeenten (BBV) wordt onder weerstandsvermogen verstaan de relatie tussen de weerstandscapaciteit en de risico's. Deze weerstandscapaciteit kan weer worden onderverdeeld in een incidenteel en een structureel deel.

#### Incidentele weerstandscapaciteit

Onder incidentele weerstandscapaciteit wordt verstaan het vermogen om calamiteiten en andere eenmalige tegenvallers op te vangen, zonder dat dit invloed heeft op de voortzetting van de taken op het geldende niveau. Hierbij moet men denken aan de algemene reserve, de bestemmingsreserves die eigenlijk een algemeen karakter hebben en eventuele stille reserves.

#### Structurele weerstandscapaciteit

Onder structurele weerstandscapaciteit wordt verstaan de middelen die permanent ingezet kunnen worden om tegenvallers in de lopende exploitatie op te kunnen vangen, zonder dat dit ten koste gaat van de bestaande taken. Hierbij kan gedacht worden aan de mogelijkheden om extra belastinginkomsten te genereren en de post voor onvoorziene uitgaven.

Voor nadere informatie omtrent het weerstandsvermogen van de gemeente Beemster verwijzen wij u naar de in deze jaarstukken opgenomen paragraaf weerstandsvermogen.



## Geïnvesteed vermogen / Financieringsstructuur

Het geïnvesteed vermogen per 31 december 2010 bedraagt op basis van de jaarrekening 2010 € 26,5 mln.

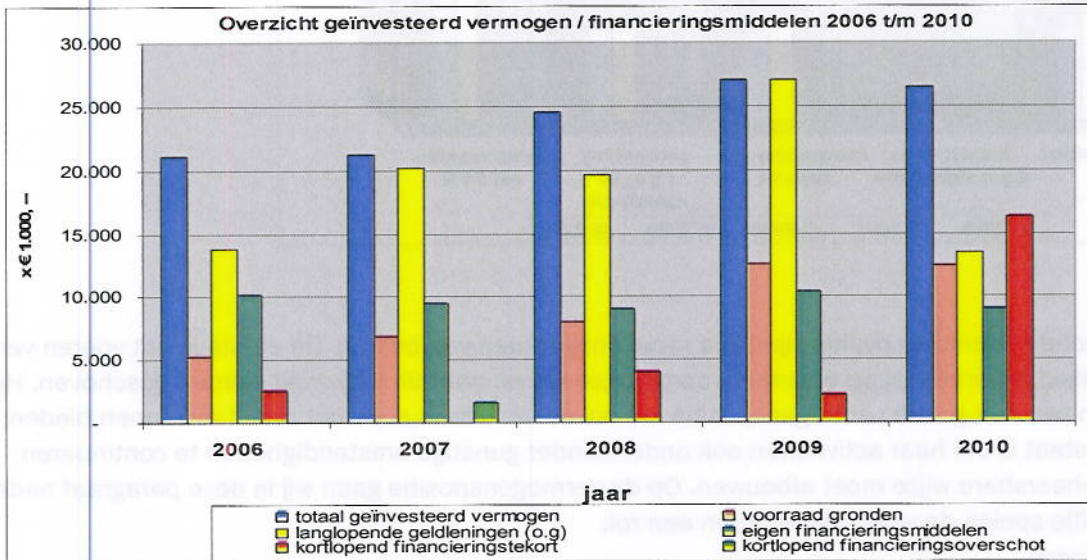
Het gaat hierbij om de totale boekwaarde van de *geactiveerde* kapitaaluitgaven (vaste activa).

Van het geïnvesteede vermogen maken deel uit de verstrekte geldleningen aan derden, die geen budgettaire gevolgen voor de gemeente hebben (b.v. de verstrekte hypothecaire geldleningen aan het personeel en de verstrekte geldleningen aan Wooncompagnie voor sociale woningbouw). Het gaat hierbij om een totaal bedrag van ruim € 1,1 mln. Betrokkenen betalen rente en aflossing aan de gemeente. Het deel van het geïnvesteed vermogen dat budgettaire lasten voor de gemeente veroorzaakt bedraagt derhalve € 25,4 mln. (€ 26,5 mln. -/- € 1.1 mln.).

Het vreemd vermogen (opgenomen langlopende geldleningen) bedroeg op 31 december 2010 bijna € 13,5 mln.

Aan eigen financieringsmiddelen (reserves en voorzieningen) was er op 31 december 2010 ruim € 9 mln. beschikbaar (35,43%).

De gemiddelde rentelast van het met vreemd vermogen gefinancierde deel bedraagt per 31 december 2010 4,76%.



## Reserves

Voor het verkrijgen van een getrouw beeld van de financiële positie van onze gemeente is het van belang een goed inzicht te krijgen van het eigen vermogen van de gemeente Beemster. Het eigen vermogen van de gemeente bestaat uit het saldo van de rekening van baten en lasten ná bestemming en de reserves.

De reserves van de gemeente Beemster zijn onder te verdelen in de algemene reserve en bestemmingsreserves.

Onder een bestemmingsreserve wordt verstaan een reserve waaraan door de raad een bestemming is gegeven.

Tot de bestemmingsreserves worden ook gerekend:

- de egalisatierekeningen die dienen om ongewenste schommelingen op te vangen in de tarieven die aan derden in rekening worden gebracht wegens door de gemeente geleverde prestaties;
- de egalisatierekeningen voor investeringsbijdragen die zijn bedoeld om ontvangen investeringsbijdragen gedurende de gebruiksduur van het investeringsgoed in jaarlijkse termijnen ten gunste van de rekening van baten en lasten te laten komen.

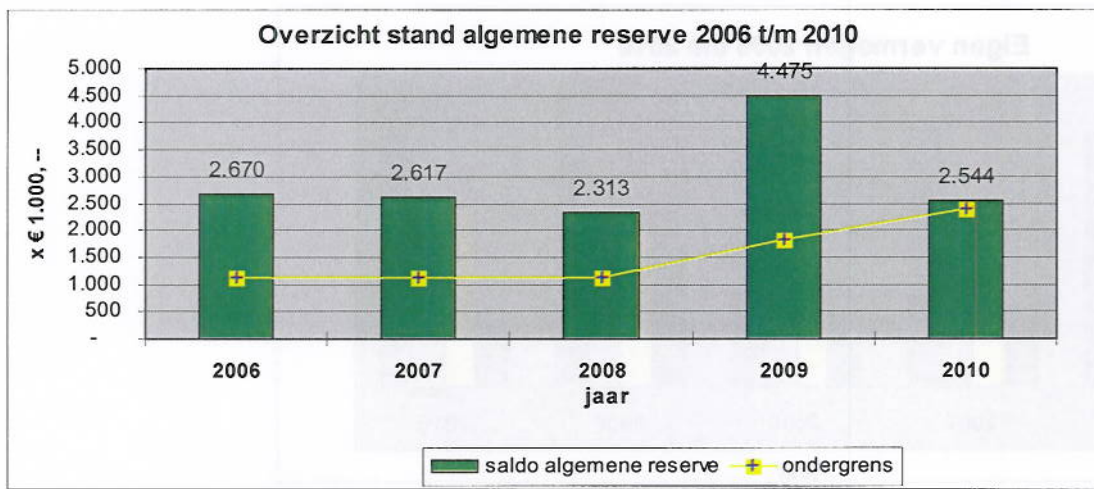
## Algemene reserve

De algemene reserve is in 2010 per saldo afgenomen met € 1.931.364 tot een bedrag van € 2.543.862. Dit is hoger dan de nieuw vastgestelde ondergrens van € 2.377.015 (8,5% van de totale lasten / zie paragraaf weerstandsvermogen). De afname is voornamelijk het gevolg van de afwaardering van de gronden in Zuidoostbeemster fase 2, de stortingen in de bestemmingsreserve Viering 400 jaar Beemster en de afboeking van het negatieve saldo van 2009.

Met ingang van 2010 worden de opbrengsten inzake de verkoop van de NUON aandelen zichtbaar gemaakt in een apart benoemde algemene reserve.

Voor een overzicht van de toevoegingen en onttrekkingen verwijzen wij u naar de toelichting op de balans en de bijlage met betrekking tot het verloop van de reserves en de toelichting per reserve.





### De bestemmingsreserves

De bestemmingsreserves zijn in 2010 met circa € 520.000 toegenomen.

Voor een overzicht van de toevoegingen en onttrekkingen verwijzen wij u naar de toelichting op de balans en de bijlage met betrekking tot het verloop van de reserves en de toelichting per reserve.

### Voorzieningen

De voorzieningen maken deel uit van het vreemd vermogen.

In de voorschriften is geregeld in welke gevallen een voorziening wordt gevormd. Daaruit vloeit voort dat het vormen van een voorziening, dan wel een dotatie aan een reeds bestaande voorziening, als een last in het betreffende begrotingsjaar moet worden beschouwd.

De aanwending van een (gedeelte van een) voorziening wordt rechtstreeks ten laste van de voorziening geboekt. De aanwending is dus geen last en loopt niet via de exploitatie.

De stand van de voorzieningen is per saldo met een bedrag van bijna € 56.500 toegenomen tot bijna € 984.000. Als gevolg van een wijziging van het artikel 44, lid 2 van het BBV worden van Europese en Nederlandse overheidslichamen ontvangen voorschotbedragen voor uitkeringen met een specifiek bestedingsdoel, die dienen ter dekking van lasten van volgende begrotingsjaren, niet meer tot de voorzieningen gerekend. Met ingang van 2007 worden deze ontvangen voorschotbedragen verantwoord onder de overlopende passiva.

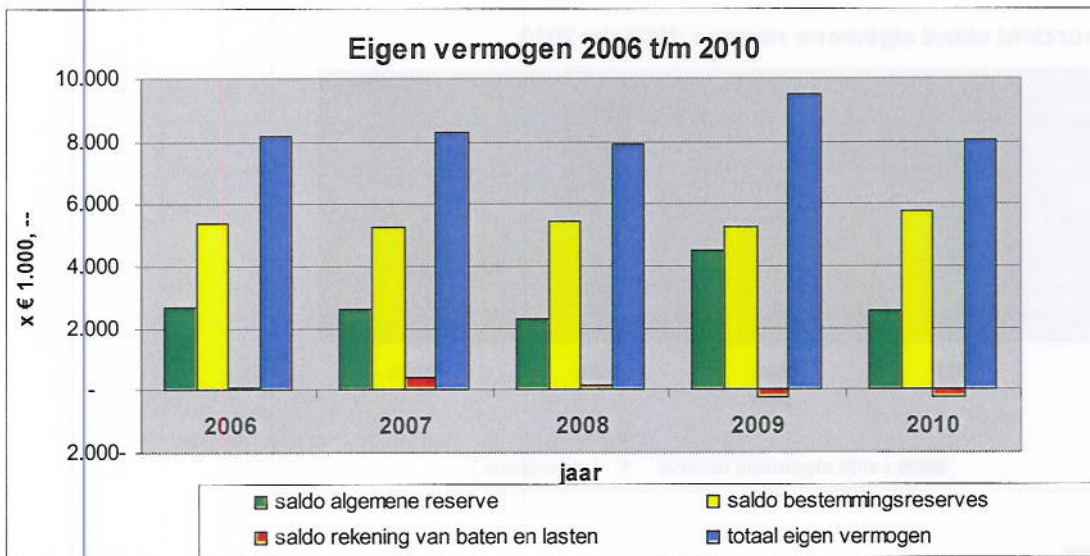
Voor een overzicht en nadere toelichting op de dotaties en onttrekkingen verwijzen wij u naar de toelichting op de balans en de bijlage met betrekking tot het verloop van de voorzieningen.

### Eigen vermogen

Zoals al eerder vermeld bestaat het eigen vermogen van de gemeente Beemster uit het saldo van de rekening van baten en lasten, de algemene reserve en enkele bestemmingsreserves.

De voorzieningen behoren niet tot het eigen vermogen, maar tot het vreemd vermogen. De voorzieningen zijn immers getroffen voor de toekomstige uitgaven waarvan de oorzaak zich nu reeds voordoet of zich nu reeds heeft voorgedaan. Met andere woorden aan de voorzieningen kleeft een verplichting.

In onderstaande grafiek wordt een goed overzicht gegeven in het totaal, de opbouw en de samenstelling van het eigen vermogen.





## De programma's.

### Inleiding

De programmaverantwoording 2010 is opgezet met inachtneming van het "Besluit begroting en verantwoording provincies en gemeenten (BBV)" van 17 januari 2003.

De programma-indeling van de jaarrekening 2010 is gelijk aan de hoofdstukken van het Collegeprogramma 2010 - 2014.

We gaan uit van de volgende programma's:

1. Dienstverlening in de Beemster.
2. Beemsterling in de Beemster.
3. Veilig in de Beemster.
4. Wonen in de Beemster.
5. De Beemster omgeving.
6. Werken in de Beemster.
7. Actief in de Beemster.
8. Zorg en inkomen in de Beemster.
9. De Beemster Organisatie.

Verder moet verplicht een onderdeel "Overzicht algemene dekkingsmiddelen en onvoorzien" in de programmaverantwoording staan. Dit onderdeel duiden we aan als Programma 10 Algemene dekkingsmiddelen en onvoorzien.

### De programma's bestaan uit de volgende hoofdpunten:

- Producten / functies.
- Algemene beleidsdoelen.
- Specifieke beleidsdoelen.
- Beleidskaders.
- Maatschappelijke effecten:
  - Wat wilden we bereiken in het begrotingsjaar 2010 (cursief weergegeven) en wat hebben we bereikt in het begrotingsjaar 2010?*
- Wat hebben we daarvoor in het begrotingsjaar 2010 gedaan?
  - De behandelde onderwerpen zijn overeenkomstig de begroting.
- Kengetallen
  - Aantallen en bedragen.
- Wat heeft het gekost?
  - Aangegeven wordt het totaal van de lasten en de baten en het saldo van de begroting 2010 vóór wijziging, de begroting 2010 ná wijziging en de werkelijke realisatie 2010. Tevens wordt vermeld welke bedragen in dezelfde periode zijn toegevoegd of onttrokken aan reserves.

### Resultaat

Bij het onderdeel jaarrekening van de jaarstukken 2010 is de programmarekening opgenomen. Hierin staat per programma het totaal van de baten en de lasten, en het saldo. Daarna wordt een overzicht gegeven van de financiering en algemene dekkingsmiddelen. Het totaal van deze bedragen is het "Resultaat vóór bestemming". Vervolgens worden per programma de onttrekkingen (baten) en toevoegingen (lasten) aan reserves aangegeven. Ook deze bedragen worden getotaliseerd, en tenslotte vermelden wij het "Resultaat na bestemming".

Bij deze regel staan de volgende bedragen:

Totaal van de baten	€	24.638.566
Totaal van de lasten	€	-26.308.688
Resultaat vóór bestemming	€	-1.670.122
Saldo mutaties reserves	€	1.407.781
Resultaat ná bestemming	€	-262.341

De programmarekening sluit met een nadelig saldo ná bestemming van € 262.341.

Van veel programma's zijn de baten lager dan de lasten. De programmatekortingen worden bekostigd uit de algemene dekkingsmiddelen. Hiervan zijn de algemene uitkering uit het gemeentefonds en de OZB de belangrijkste. Deze opbrengsten zijn opgenomen in programma 10.



Inleiding

De programmaverantwoording 2010 is opgesteld met insluiting van het bestuur bevestigd en verantwoord provincie en gemeenten (BBV) van 17 januari 2010.  
 De programma inleiding van de jaarverslag 2010 is gelijk aan de hoofdtekst van het Oefenprogramma 2010 - 2014.

De opzet van de volgende programma's:

1. Beschrijving in de bestaats
2. Beschrijving in de bestaats
3. Zorg in de bestaats
4. Wonen in de bestaats
5. De gemeentelijke omgeving
6. Wonen in de bestaats
7. Arbeid in de bestaats
8. Zorg en inkomens in de bestaats
9. De bestaatsorganisatie

Volgens het verslag van de bestaatsorganisatie en de bestaatsorganisatie, is de programmaverantwoording staat. Dit onderdeel dient te worden als Programma 10. Algemeen de bestaatsorganisatie en de bestaatsorganisatie.

De programma's bestaan uit de volgende hoofdteksten:

- Proberen, landen
- Algemeen de bestaatsorganisatie
- Specifieke de bestaatsorganisatie
- De bestaatsorganisatie
- Maatschappelijke effecten

Het verslag van de bestaatsorganisatie 2010 betreft verslag van het bestuur en wordt in het verslagjaar 2010.

Wat betreft de bestaatsorganisatie 2010 wordt het verslagjaar 2010 gebruikt.

De bestaatsorganisatie onderwerpen zijn overeenkomstig de bestaatsorganisatie.

Aankomende bestaatsorganisatie

Aankomende bestaatsorganisatie

Wat betreft het verslag

Aankomende wordt het totaal van de bestaatsorganisatie en het verslag van de bestaatsorganisatie 2010 voor de bestaatsorganisatie 2010. Het verslag van de bestaatsorganisatie 2010 wordt verslag van de bestaatsorganisatie 2010. Het verslag van de bestaatsorganisatie 2010 wordt verslag van de bestaatsorganisatie 2010.

Resultaat

Bij het onderdeel bestaatsorganisatie van de bestaatsorganisatie 2010 is de programmaverantwoording opgesteld. Hierin staat het resultaat van de bestaatsorganisatie van de bestaatsorganisatie 2010. Het resultaat van de bestaatsorganisatie 2010 wordt verslag van de bestaatsorganisatie 2010. Het resultaat van de bestaatsorganisatie 2010 wordt verslag van de bestaatsorganisatie 2010.

Bij deze verslag staat de volgende bestaatsorganisatie:

Totaal van de bestaatsorganisatie	€ 24.628.000
Totaal van de bestaatsorganisatie	€ 26.108.000
Resultaat van de bestaatsorganisatie	€ 1.480.000
Resultaat van de bestaatsorganisatie	€ 1.407.000
Resultaat van de bestaatsorganisatie	€ 73.000

De programmaverantwoording staat met een bedrag van € 26.108.000.

Van vast programma's zijn de bestaatsorganisatie en de bestaatsorganisatie worden bevestigd. De bestaatsorganisatie en de bestaatsorganisatie worden bevestigd. Het resultaat van de bestaatsorganisatie 2010 wordt verslag van de bestaatsorganisatie 2010.

<b>Programma:</b>	<b>1. Dienstverlening in Beemster</b>
<b>Portefeuillehouder:</b>	<b>burgemeester H.N.G. Brinkman, wethouder J.C. Klaver</b>
<b>Sector/afdeling:</b>	<b>Samenleving en Bedrijfsondersteuning</b>

### Producten/functies:

Nummer	Omschrijving
002	Bestuursondersteuning college, onderdelen: <ul style="list-style-type: none"> <li>• Communicatie en voorlichting algemeen</li> <li>• Beheer en onderhoud gemeentelijke website</li> <li>• Verbeteren digitale communicatie</li> <li>• Omnibusenquête en benchmark publiekszaken</li> </ul>
003	Burgerzaken (ook: verkiezingen)
004	Baten secretarieleges burgerzaken
724	Uitvoering Wet op de lijkbezorging en onderhoud en beheer begraafplaats
732	Baten begraafplaatsrechten
930	Uitvoering Wet WOZ
940	Lasten heffing en invordering gemeentelijke belastingen (alleen OZB, RWB, toeristenbelasting)

### Inleiding

In dit programma behandelen we de onderwerpen die niet specifiek naar een hoofdstuk in het collegeprogramma verwijzen. Communicatie en voorlichting gaat over alle hoofdstukken. De andere onderdelen zijn niet in andere hoofdstukken te vatten.

### Algemene beleidsdoelen

- Inwoners en bedrijven op de hoogte houden van gemeentelijk beleid, besluitvorming en actuele ontwikkelingen, waardoor betrokkenheid en draagvlak worden vergroot.
- Voldoen aan de wettelijke verplichtingen op het gebied van burgerzaken.
- Tevredenheid van inwoners en bedrijven over de dienstverlening van de gemeentelijke organisatie.

### Specifieke beleidsdoelen

Uitvoering geven aan de vastgestelde beleidsnotitie 'Aandacht voor communicatie'.
Uitvoering geven aan het realisatieplan E-Beemster. Waaronder: het inrichten van een geïntegreerde informatiehuishouding waardoor de burger inzicht kan krijgen in de eigen gegevens en in de status van verzoeken/aanvragen.
Voldoen aan de periodieke audits voor het taakveld burgerzaken.

### Beleidskaders

- Gemeentewet.
- De communicatienotitie 'Aandacht voor communicatie 2007'.
- Realisatieplan E-Beemster 2007.
- Wet G.B.A.
- Burgerlijk wetboek /Besluit burgerlijke stand.
- Paspoortwet.
- Rijkswet Nederlanderschap.
- Vreemdelingenwet.
- Wegenverkeerswet.
- Kieswet /Kiesbesluit.
- Privacyverordening GBA.
- Wet waardering onroerende zaken (Wet WOZ) en de Waarderingsinstructie.
- Specifieke belastingwetgeving.
- Belastingverordeningen en beleidsregels.



## Maatschappelijke effecten:

### Wat wilden we bereiken en wat hebben we bereikt in het afgelopen jaar?

- *De tevredenheid van de burgers over de dienstverlening neemt toe.*  
In verband met de kosten daarvan hebben wij in 2010 niet meegedaan aan de regionale omnibusenquête en het klanttevredenheidsonderzoek en de burgerpeiling van de benchmark "waarstaatjegemeente.nl". Hierdoor zijn voor dit jaar geen gegevens beschikbaar over de tevredenheid van de burger. Als alternatief hiervoor zijn in 2010 voorbereidingen gestart om een kwaliteitshandvest met servicenormen voor onze dienstverlening te gaan hanteren. Met de uitvoering van dit handvest beginnen we in 2011. Op basis van dit handvest kunnen wij in het vervolg zelf meten hoe de burger onze dienstverlening ervaart. Daarnaast zijn wij voornemens om in 2013 (in het jaar voorafgaand aan de gemeenteraadsverkiezingen) het klanttevredenheidsonderzoek en de burgerpeiling van de benchmark "waarstaatjegemeente.nl" (weer) te laten uitvoeren.

- *In de loop van dit jaar moet de website van de gemeente Beemster voldoen aan het Kwaliteitsmodel webrichtlijnen.*

Dit is niet gerealiseerd in 2010 maar wordt wel gerealiseerd in 2011 na de ingebruikname van de vernieuwde website waaraan momenteel wordt gewerkt.

- *De dienstverlening die digitaal wordt aangeboden, wordt verder uitgebreid: meer producten digitaal beschikbaar en ook digitaal te volgen.*

Dit is niet gerealiseerd in 2010 maar wordt wel gerealiseerd in 2011 na de ingebruikname van de vernieuwde website waaraan momenteel wordt gewerkt. Doel voor de 1<sup>e</sup> helft van 2011 is, dat de meest gebruikte producten digitaal beschikbaar zijn.

- *De rapportcijfers van 'waarstaatjegemeente.nl' staan minimaal op het gemiddelde van gemeenten tot 25.000 inwoners (zie onderstaande tabel).*

Burger als	Kiezer	Klant	Onderdaan	Partner	Wijk- bewoner	Belasting- betaler
Beemster	6,0	7,5	6,3	5,5	6,9	7,1
Gemiddelde < 25.000	5,9	7,4	6,4	5,7	6,8	6,3

In 2010 is niet deelgenomen aan dit onderzoek en zijn dus geen cijfers beschikbaar

- *Het rapportcijfer van Beemster op de landelijke websiteranglijst komt op het gemiddelde van gemeenten tot 25.000 inwoners (<http://monitor.overheid.nl/monitor>). Stand van zaken juni 2009: Beemster 3,1; gemiddeld 4,1.*

Er is over 2010 geen nieuwe ranglijst gemaakt met cijfers. Beemster staat momenteel op nummer 333 van 418, met een score van ruim 35 % voldaan aan de richtlijnen. Momenteel wordt gewerkt aan de nieuwe website die op veel terreinen verbetering van de toegankelijkheid zal laten zien

- *Uiterlijk eind februari van het jaar moeten de WOZ -beschikkingen zijn verzonden naar burgers en bedrijven. De beschikking staat op het gecombineerde aanslagbiljet gemeentelijke belastingen. Voor wat betreft de waardering streven we naar een hogere mate van acceptatie van de nieuwe vastgestelde WOZ-waarde.*

De meeste beschikkingen zijn met dagtekening 28 februari 2010 verzonden. Met dagtekening 31 juli 2010 zijn de laatste beschikkingen verzonden.

- *Bezwaar maken tegen de WOZ -beschikkingen kan ook op digitale wijze gebeuren.*  
Bezwaarschriften die uitsluitend via het digitale WOZ-loket binnenkomen nemen we op dezelfde manier in behandeling als schriftelijke bezwaren.

- *Er komen minder gegronde bezwaarschriften tegen de WOZ -beschikkingen.*

In 2010 zijn 67 bezwaarschriften ontvangen voor 112 WOZ-objecten (in 2009 93 bezwaren voor 125 objecten). De bezwaren 2010 betroffen 105 woningen en 7 niet woningen (in 2009 113 woningen en 12 niet woningen). Eén van de bezwaren betrof 45 woningen.

Voor 39 objecten is het bezwaar gegrond verklaard (in 2009 voor 34 objecten). In procenten is dat 34,82% (in 2009 27,20%). Helaas is de doelstelling dus niet bereikt. Het bezwaar was gegrond voor 36 woningen en 34 niet woningen (cijfers 2009 25 en 9).

Voor 2 woningen is beroep ingesteld tegen de beslissing op het bezwaar (in 2009 voor 4 woningen). In beide gevallen is de waarde naar aanleiding hiervan verlaagd. Vóór de zitting bij de rechtbank is overeenstemming bereikt over de waarde met de belanghebbende.

De meeste bezwaarschriften zijn afgedaan in de maanden mei en juni. In 3 gevallen is het bezwaar in januari 2011 afgedaan.



## Wat hebben we daarvoor in het afgelopen jaar gedaan?

### Omnibusenquête

Gezien de nieuwe kostenoverzichten is besloten in 2010 niet deel te nemen aan de Regionale Omnibusenquête en het onderzoek "waarstaatjegemeente.nl".

### Communicatie

In het financiële overzicht is te zien dat de actieve communicatie veel aandacht heeft gevraagd. Daardoor zijn veel gewerkte uren ten laste van de algemene organisatie gekomen en niet, zoals eerder begroot, ten laste van actieve grondcomplexen.

### Website en digitale dienstverlening

Het voor in 2010 beoogde doel om een aantal grote projecten naar de beheerfase te brengen, is gelukt. Daarmee is het programma E-Beemster (het realisatieplan en addendum op dit plan) nog niet afgerond. Begin maart 2011 is een informatiebrief uitgegaan waarin de volledige stand van zaken zowel inhoudelijk als financieel uiteen is gezet. Daarin is ook vermeld, dat wij gelet op de huidige financiële omstandigheden en de beoogde ambtelijke samenwerking, op dit moment terughoudend zijn de verdere uitvoering van dit programma.

De werkelijke kosten over 2010 zijn iets hoger uitgekomen dan geraamd (+ € 1.670).

### Burgerparticipatie

In 2010 is een begin gemaakt om uitvoering te geven aan het begrip burgerparticipatie. De gemeente vindt het belangrijk dat burgers niet alleen meepraten over gemeentelijke zaken, maar ook meedenken, betrokken zijn en meehelpen bij de uitvoering. De gemeenteraad heeft de wens uitgesproken dat in de vier kernen van Beemster een dorpsraad komt. De oprichting hiervan kan bijdragen aan het verkleinen van de afstand tussen burgers en bestuur. In 2010 is in Zuidoostbeemster en Middenbeemster gestart met de oprichting van dorpsraden. In Westbeemster is deze al 12 jaar actief. Deze dorpsraad is nauw betrokken geweest bij de voorbereiding van een dorpsontwikkelingsplan voor hun kern. In Noordbeemster is de oprichting vrijwel voltooid. Om de dorpsraden een formele status te geven, is het de bedoeling dat de gemeenteraad in het voorjaar van 2011 een verordening op de dorpsraden in Beemster vaststelt.

### Begraafplaats

Dit jaar zijn we gestart met de digitalisering van de begraafplaatsadministratie in het programma 'Key2Begraven'. Doel is dat uiteindelijk alle benodigde informatie over de begraafplaats gedigitaliseerd is.

## Kengetallen.

Onderdeel:	Werkelijk 2008	Werkelijk 2009	Raming 2010	Werkelijk 2010
<b>BURGERZAKEN:</b>				
Aantal inwoners	8.566	8.583	8.566	8.577
Rijbewijzen	1.174	1.136	1.100	1.050
Paspoorten	1.124	1.051	1.100	956
Identiteitskaarten	338	629	200	811
Uittreksels uit persoonsregister	907	866	900	771
Huwelijksvoltrekkingen	45	32	40	42
Registraties partnerschap	5	5	1	11
Verkiezingen	0	1	1	1
Stembureaus	6	6	6	6
<b>LIJKBEZORGING:</b>				
Opbrengst begrafenisrechten	€ 33.094	€ 38.842	€ 71.000	€ 31.462
Aantal begrafenissen/bijzettingen/asverstrooiing	24	25	Pm	28
<b>UITVOERING WET WOZ</b>				
Aantal WOZ-beschikkingen	3.630	3.949	± 3.650	3.979
Aantal bezwaarschriften	102	93	-	67
- hiervan zijn er afgedaan	102	93	-	67
Aantal gegronde bezwaarschriften	44	34	-	39
Aantal beroepschriften	0	4	-	2

Wat heeft het gekost?	Raming 2010 voor wijziging	Raming 2010 na wijziging	Werkelijk 2010
Baten programma 1	€ 229.560	€ 229.560	€ 192.200
Lasten programma 1	€ 840.841	€ 951.379	€ 974.546
<b>Resultaat programma voor bestemming</b>	<b>€ 611.281-</b>	<b>€ 721.819-</b>	<b>€ 782.346-</b>
<b>Mutaties reserves</b>			
Toevoegingen (last):			
- geen	€ -	€ -	€ -
Onttrekkingen (bate):			
- algemene reserve			
- t.b.v. budget digitale dienstverlening (E-Beemster)	€ -	€ 68.500	€ 68.500
<b>Resultaat programma ná bestemming</b>	<b>€ 611.281-</b>	<b>€ 653.319-</b>	<b>€ 713.846-</b>



<b>Programma:</b>	<b>2. Beemsterling in Beemster</b>
<b>Portefeuillehouder:</b>	<b>wethouder J.C. Klaver, wethouder J.R.P.L. Dings</b>
<b>Sector/afdeling:</b>	<b>Samenleving</b>

### Producten/functies:

Nummer	Omschrijving
630	Sociaal cultureel werk / Jeugd- en jongerenwerk, ook <ul style="list-style-type: none"> <li>• Project Veilig honk</li> <li>• Verbetering positie vrijwilligers</li> </ul>
650	Kinderdagopvang (ook peuterspeelzaal en buitenschoolse opvang)
714	Gezondheidszorg algemeen
715	Jeugdgezondheidszorg
716	Centrum Jeugd en Gezin

### Inleiding

Uit onderzoek blijkt dat onze inwoners van jong tot oud graag wonen en werken in Beemster.

Ook mensen met een zekere beperking voelen zich thuis in Beemster. Het is ook daarom dat instellingen hier graag woonvormen voor hun cliënten vestigen. Inmiddels kent Beemster al vele bijzondere woonvormen, zoals Breidablick en Odion.

Maar ook de voorzieningen voor onderwijs en kinderopvang zijn van een goed niveau te noemen en worden door de bewoners van Beemster op prijs gesteld.

### Algemene beleidsdoelen

Wij willen Beemster ook in de toekomst een voor iedereen prettige woongemeenschap laten zijn, waar mensen in een gezonde omgeving wonen en waar extra aandacht is voor mensen die dat nodig hebben. Daarvoor zijn inspanningen nodig op vele beleidsterreinen, maar met specifieke aandacht voor jeugdigen.

### Specifieke beleidsdoelen

Kinderopvangvoorzieningen zullen moeten voldoen aan eisen die daaraan gesteld mogen worden. Daarnaast zal een lokaal preventief jeugdbeleid worden ontwikkeld.
Het gezondheidsbeleid zal verder worden ontwikkeld in regionaal verband en waar noodzakelijk met lokale maatregelen.
Op het gebied van veiligheid, wonen, welzijn, zorg en volksgezondheid specifieke aandacht voor de doelgroepen jeugdigen en ouderen.
Verankering van jeugdbeleid in een integrale notitie waarin aandacht voor preventie, jeugdzorg, voorlichting, sociale samenhang en cultuur.

### Beleidskaders

- Wet kinderopvang.
- Wet collectieve preventie volksgezondheid (WCPV).
- Wet maatschappelijke ondersteuning (Wmo)
- Wet op de jeugdzorg.
- Algemene subsidieverordening.

### Maatschappelijke effecten:

#### **Wat wilden we bereiken en wat hebben we bereikt in het afgelopen jaar?**

- *De waardering voor de voorzieningen in aantal en kwaliteit blijft op hetzelfde niveau of neemt toe.*  
Er zijn over 2010 nog geen gegevens bekend.
- *Een samenhangende aanpak voor opvoedondersteuning en jeugdbeleid.*  
Er zijn over 2010 nog geen gegevens bekend.
- *Het aantal mensen dat vrijwilligerswerk doet neemt toe.*  
Er zijn over 2010 nog geen gegevens bekend.
- *De ervaren gezondheidstoestand blijft gelijk of neemt toe in kwaliteit.*  
Er zijn over 2010 nog geen gegevens bekend.



## **Wat hebben we daarvoor in het afgelopen jaar gedaan?**

### **Jeugdgezondheidszorg**

De verwijsindex is opgezet en geïmplementeerd vanuit de stadsregio Amsterdam-Amstellanden. In de loop van 2011 wordt een start gemaakt met de aansluiting van diverse groepen professionals. De GGD maakt een omslag om zoveel mogelijk te werken met digitale dossiers.

Vanuit de provincie is het project opvoedondersteuning in 2009 gestart en inmiddels is er een sociale vaardigheidstraining geweest en een plezier op school training. Er zijn leerplichtambtenaren getraind en de jongerenwerker is opgeleid in het doorverwijzen naar opvoedondersteuning volgens de Triple-P aanpak.

### **Jeugd en jongerenwerk**

Het project veilig honk kent inmiddels 9 adressen. De adressen worden niet veelvuldig bezocht door kinderen maar er wordt door alle leeftijdsgroepen gebruik van gemaakt. Andere gemeentes hebben geen interesse getoond in dit project.

In februari 2010 is er een nieuwe jongerenwerker gestart. Het jongerenwerk is duidelijker in beeld gekomen bij verenigingen in de Beemster. De huttenbouw activiteit is een groot geweest.

### **Centrum voor Jeugd en Gezin**

In september 2010 is het Centrum voor Jeugd en Gezin geopend in Middelwijk aan het Prinses Beatrixpark. Met alle basisscholen en hulpverleningsorganisaties is op 14 april 2010 een bijeenkomst gehouden met een presentatie van de beleidsvisie voor het Centrum voor Jeugd en Gezin Beemster. Op 2 juni 2010 is een convenant getekend met 16 ketenpartners. Eind van dit jaar is gestart met het zoeken naar een nieuwe locatie. Door de hoge huur en het feit dat Middelwijk zelf plannen heeft, is de huidige locatie vanaf augustus 2011 niet meer beschikbaar..

### **Kinderopvang en gastouderopvang**

In de gemeente Beemster zijn 22 gastouders aangemeld en na inspectie door GGD Zaanstreek-Wateland met besluit van B&W geregistreerd in het Landelijk Register Kinderopvang. Deze registratie geeft ouders vanaf 01-01-2011 recht op vergoeding van de kinderopvangkosten via de belastingdienst.

De Stichting Kinderopvang Beemster is de enige aanbieder van kinderopvang (48 kindplaatsen) in Middenbeemster en buitenschoolse opvang in Middenbeemster en in Zuidoostbeemster (totaal 140 kindplaatsen). De jaarlijkse inspecties op de verschillende locaties zijn uitgevoerd door GGD-ZW.

Stichting Kinderdagverblijf Beemster heeft ook de organisatie van twee peuterspeelzalen bij de Blauwe Morgenster in Middenbeemster en bij de Bloeiende Perelaar in Zuidoostbeemster. Deze peuterspeelzalen hebben te kampen met een teruglopend aantal kinderen. Wij zijn met de stichting in gesprek over de subsidieverstrekking en de huurlasten.

### **Aandacht voor vrijwilligers en mantelzorgers**

In de planning stond dat er in 2010 een nieuw vrijwilligerswerkbeleid ontwikkeld zou gaan worden.

Dit is echter dit jaar niet gerealiseerd. Het vrijwilligersbeleid wordt in 2011 meegenomen met de evaluatie van het Wmo-beleid.

In 2010 is de vrijwilligersprijs voor de derde keer uitgereikt. Het maatschappelijk effect is gelegen in de aandacht voor de Beemster vrijwilligers en de prijs geldt als een blijk van waardering voor het vrijwilligerswerk. Elke maand is een vrijwilliger van de maand via een portret in Binnendijks aan de inwoners van de gemeente Beemster gepresenteerd. De jury van de vrijwilligersprijs heeft uit de genomineerden een vrijwilliger van het jaar gekozen. De prijs is tijdens de nieuwjaarsreceptie uitgereikt.

Het project 'Mantelzorgers ondersteund' is een samenwerking tussen Schermer, Graft De Rijk, Zeevang en Beemster. Deze activiteiten zijn inmiddels ingebed in de reguliere activiteiten van Wonenplus Waterland.

### **Nota gemeentelijk gezondheidsbeleid**

Voor de periode 2009-2012 is de nieuwe nota gemeentelijk gezondheidsbeleid vastgesteld. Een van de speerpunten in deze nota was preventief alcoholbeleid. De Raad heeft in 2010 een alcoholbeleid vastgesteld. Inmiddels is gestart met de uitwerking van de het beleid.

### **Meer bewegen door ouderen**

In 2010 is het SMALL project (Stimulerings Model voor een Actief Leven d.m.v. Leefstijlactiviteiten) verder uitgevoerd. Hierin worden inwoners tussen 65 en 71 jaar gestimuleerd om meer te gaan bewegen. Dit project wordt gefinancierd door de WEB-gelden (Wet educatie beroepsonderwijs). Het project wordt in 2011 afgerond.



## Hospice

Het vrijgekomen 'Groene Kruisgebouw' aan de Prins Mauritsstraat is verkocht ten behoeve van de bouw van een Hospice. De bouw hiervan is gestart in 2010, de oplevering is gepland in september 2011. Ons college vindt de komst van dit hospice, dat een regionale functie zal hebben, zo belangrijk dat er vanuit het Wmo budget (in het kader van respijtzorg en in het kader van de ondersteuning van mantelzorgers) een subsidie beschikbaar is gesteld.

## Kengetallen

Onderdeel:	Werkelijk 2008	Werkelijk 2009	Raming 2010	Werkelijk 2010
<b>JEUGD- EN JONGERENWERK</b>				
Aantal 'Veilig Honk' plekken	9	9	9	9
Beejee tot 15 jaar:				
- aantal activiteiten	14	65	79	89
- aantal deelnemers	115	176	665	659
Beejee vanaf 15 jaar:				
- aantal activiteiten	60	35	38	70
- aantal deelnemers	1.220	572	1.200	1.538
<b>KINDERDAGOPVANG</b>				
Aantal kinderen dat gebruik maakt van:				
Kinderopvang 0 - 4 jaar	82	89	74	120
Buitenschoolse opvang	159	194	140	212
Peuterspeelzaal	73	55	57	48

Wat heeft het gekost?	Raming 2010 voor wijziging	Raming 2010 na wijziging	Werkelijk 2010
Baten programma 2	€ 237.535	€ 735.788	€ 798.571
Lasten programma 2	€ 814.955	€ 861.274	€ 851.696
Resultaat programma voor bestemming	€ 577.420-	€ 125.486-	€ 53.125-
<b>Mutaties reserves</b>			
Toevoegingen (last):			
- bestemmingsreserve restauratie kerktoren MB			
- verkoopopbrengst kruisgebouw Middenbeemster	€ -	€ 320.000-	€ 314.231-
Onttrekkingen (bate):			
- reserves bruto activering vaste activa	€ 11.500	€ 11.500	€ 14.143
Resultaat programma ná bestemming	€ 565.920-	€ 433.986-	€ 353.213-

Het programma "Grote Kruisvaart" aan de Rijksoverheid is verboden te worden van de bouw van een woning. De bouw hiervan is gestart in 2010, de uitvoering is gestart in september 2011. Om de bouw van de woning van de Rijksoverheid te betalen, is het noodzakelijk dat er wordt toegevoegd aan het budget van de Rijksoverheid en in het kader van de overname van de Rijksoverheid aan de Rijksoverheid is gestart.

### Ontwikkelingen

Ontwikkeling	Wettelijk 2008	Wettelijk 2009	Planmatig 2010	Wettelijk 2010
Antal volledig tijdige betalingen	9	9	9	9
Antal betalingen tot 15 jaar	14	15	15	15
Antal betalingen tot 25 jaar	118	170	168	168
Antal betalingen tot 35 jaar	10	9	9	9
Antal betalingen tot 45 jaar	1.200	275	1.200	1.200
Antal betalingen tot 55 jaar	82	89	78	78
Antal betalingen tot 65 jaar	259	194	240	240
Antal betalingen tot 75 jaar	13	22	22	22

Wat heeft het geleid tot	Planmatig 2010 van wijziging	Planmatig 2010 in wijziging	Wettelijk 2010
Baten programma 2	€ 30.750	€ 100.188	€ 130.938
Laten programma 2	€ 6.450	€ 60.174	€ 66.624
Baten programma van wijziging	€ 207.420	€ 124.488	€ 331.908
Laten programma van wijziging	€ 200.000	€ 120.000	€ 320.000
Wettelijk 2010	€ 17.000	€ 21.900	€ 38.900
Wettelijk 2010	€ 207.420	€ 100.188	€ 307.608



<b>Programma:</b>	<b>3. Veilig in Beemster</b>
<b>Portefeuillehouder:</b>	<b>burgemeester H.N.G. Brinkman, wethouder J.C. Klaver</b>
<b>Sector/afdeling:</b>	<b>Staf en Grondgebied</b>

#### Producten/functies:

Nummer	Omschrijving
120	Brandweer en rampenbestrijding
140	Openbare orde en veiligheid
210	Wegen, straten en pleinen, behalve: <ul style="list-style-type: none"> <li>• Straatreiniging</li> </ul>
211	Verkeersmaatregelen te land
212	Openbaar vervoer

#### Inleiding

Objectief gezien is de gemeente Beemster één van de veiligste gemeenten in Nederland. Desondanks blijft in ons collegeprogramma de aandacht voor sociale veiligheid in de openbare ruimte en de verkeersveiligheid speerpunten van ons beleid. Dat betekent niet alleen een goede inrichting van bestaande en nieuwe ruimte en verkeersveilige routes, maar vooral ook goed toezicht en handhaving.

#### Algemene beleidsdoelen

De gemeente Beemster zorgt voor een veilige woonomgeving. Ook draagt zij zorg voor een goed geoutilleerde en goed opgeleide brandweerorganisatie en een rampenbestrijdingsorganisatie die bij calamiteiten professioneel kan optreden, in samenwerking met andere gemeenten in de regio Zaanstreek Waterland.

#### Specifieke beleidsdoelen

Het uitvoeren van een onderzoek naar onder meer de verkeerssituatie in de kern van Westbeemster.
<i>Het uitvoeren van een onderzoek naar de haalbaarheid van de aansluiting van de Purmerenderweg op de N244 en het Kolkpad op de Zuidoost/A7 ten behoeve van een verbeterde ontsluiting van Zuidoostbeemster.</i> Ten aanzien van de aansluiting Kolkpad/ Zuidoost is nog geen besluit genomen. Een en ander hangt samen met de afhandeling van het burgerinitiatief Zuiderweg dat in 2011 plaatsvindt. Ten aanzien van de aansluiting Purmerenderweg op de N244 is het beleid erop gericht dat de aansluiting zal worden gerealiseerd conform GGB Purmerend.
<i>Het instellen van een onderzoek naar de noodzaak van het aanleggen van een randweg om het noordwestelijke kwadrant van Middenbeemster, (eventueel) gevolgd door een haalbaarheidsonderzoek.</i> In 2010 is door het toenmalige College aan de Raad voorgesteld om vanwege financiële en cultuurhistorische redenen voorlopig af te zien van een nieuwe randweg. In het Collegeprogramma van 2011-2014 is het onderwerp teruggekomen op de agenda.
Beleidsplan en uitvoering op het gebied van veiligheid en handhaving planmatig integraal opzetten en inbedden in de gemeentelijke organisatie.

#### Beleidskaders

- Wet op de Veiligheidsregio's.
- Brandweerwet (is vervallen met de komst van de veiligheidsregio's)
- Beleidsplan Brandweer (2007).
- APV.
- Beleidsplan integrale veiligheid 2009-2012.

#### Maatschappelijke effecten:

##### **Wat wilden we bereiken en wat hebben we bereikt in het afgelopen jaar?**

- *Een minimaal gelijkblijvend gevoel van veiligheid.*  
(Omnibusenquête 2008: overdag 8,6 en 's avonds 8,4)  
Beemster heeft niet meegedaan aan de Omnibusenquete, dus er zijn geen gegevens beschikbaar
- *Een vermindering van de ervaren overlast van jongeren.*  
(Dit onderdeel maakte in 2008 geen deel uit van de omnibusenquête; algemene overlast kreeg met rapportcijfer 7,5 een positieve beoordeling)  
Beemster heeft niet meegedaan aan de Omnibusenquete, dus er zijn geen gegevens beschikbaar



- *Een verbetering van de indicator verloedering.*  
(Omnibusenquête 2008: Beemster 2,8. Dat is de laagste indicator van de regio, gelijk aan Zeevang).  
Beemster heeft niet meegedaan aan de Omnibusenquête, dus er zijn geen gegevens beschikbaar.
- *Minder loze meldingen van automatische brandmeldinstallaties en uitrukken naar aanleiding daarvan.*  
Er is beleid t.a.v. het terugdringen van onechte en onnodige meldingen opgesteld in samenwerking met Purmerend. Dit beleid is uitgedragen aan alle bedrijven en instellingen met een brandmeldinstallatie.  
Er is gewezen op de eigen verantwoordelijkheid en de mogelijke consequenties vanaf 1 januari 2012.
- *Voldoen aan opkomsttijden brandweer.*  
Norm: in 80% van de incidenten binnen 10 minuten ter plaatse voor brand.  
Realisatie, voldaan aan de norm.  
Norm in 80 % van de incidenten binnen 15 minuten ter plaatse voor technische hulpverlening.  
Realisatie, voldaan aan de norm.
- *Voldoen aan de landelijk vastgestelde kwaliteitsnormen.*  
In de regio is een regionale kwaliteitsfoto gehouden aangaande de kwaliteit van de brandweer.  
Bestuurlijke ambitie, een score van 62,5 %. Van de 77 aandachtsgebieden voldeden 73 aandachtsgebieden ruimschoots aan de norm. De gemiddelde score is 78,41 %.
- *Verbeteren zelfredzaamheid burger.*  
Er is gestart met voorlichtingsactiviteiten. 9 keer op scholen en 3 keer bij instellingen.

## Wat hebben we daarvoor in het afgelopen jaar gedaan?

### Brandweer

- *Beleidsvoorstellen maken voor het zoveel mogelijk voorkomen van loze meldingen. De beleidsvoorstellen worden gecommuniceerd met gebruikers van dergelijke installaties.*  
Dit beleid is i.s.m. Purmerend opgesteld en gecommuniceerd. In 2011 moet blijken of dit beleid effect heeft op het aantal loze uitrukken
- *Verder invulling geven aan de uitkomsten van de kwaliteitsfoto en de brandweer minimaal brengen op het niveau van de 6+.*  
De uitkomsten van het onderzoek Kwaliteitsfoto geeft aan dat Beemster op een 7,8 is uitgekomen!  
Ruimschoots de doelstelling gehaald dus.
- *Beleidsvoorstellen opstellen en implementeren t.a.v. opkomsttijden en bezettingsgraad personeel op voertuigen.*  
De beleidsvoorstellen zijn opgesteld en geïmplementeerd. Om aan de opkomsttijden te kunnen voldoen was versterking in de dagsituatie noodzakelijk. Vanuit de TDBZ zijn twee personen en vanuit de sector Grondgebied één persoon die zich hebben aangemeld voor versterking brandweer onder werktijd. Dankzij deze enthousiaste inbreng is er sprake van meer continuïteit bij een noodzakelijke opkomst onder reguliere werktijden. De drie personen doorlopen een voor hun uitgezette training.
- *Beleidsvoorstellen initiëren t.a.v. voorlichting zelfredzaamheid en brandveiligheid.*  
Beleidsvoorstellen zijn opgesteld. Uitvoering moet nog plaatsvinden.
- *Naar alle waarschijnlijkheid wordt volgens een landelijke regeling de betaling van brandweervrijwilligers in 2010 een verplichting. Dit levert forse meerkosten op die niet zijn meegenomen in de begroting, omdat dit nog niet duidelijk is.*  
In 2010 is de regeling verplicht geworden met ingang van 1-1-2011. Daarom zijn in 2010 door de personeelsmedewerker en de brandweer voorbereidingen getroffen om per 1-1-2011 te kunnen voldoen aan de wettelijke regeling m.b.t. betaling van brandweervrijwilligers.
- *Onderhoud van noodzakelijke software voor de brandweer leidt tot hogere onderhoudskosten.*  
Licenties en onderhoud zijn aangepast aan de huidige situatie en als structurele kosten opgenomen in de begroting.

### Veiligheidsregio Zaanstreek Waterland

In de regio is onderzocht of opschaling van de regio wellicht tot een relatieve verlaging van de kosten kan leiden. Het onderzoek heeft aangetoond dat er geen financiële voordelen zitten aan opschaling, behalve bij opschaling voor de meldkamer. Dit wordt momenteel nader onderzocht

### Integrale veiligheid

In 2010 is verder uitvoering gegeven aan het uitvoeringsplan Integrale Veiligheid. Door het Platform Integrale Veiligheid zijn voorstellen voorbereid voor het invoeren van de bestuurlijke boete dan wel de bestuurlijke strafbeschikking.

In Beemster is de bestuurlijke strafbeschikking inmiddels ingevoerd. De bestuurlijke boete legde een te grote uitvoerende verantwoordelijkheid bij de gemeente neer.



### Crisisbeheersing

In 2010 is hard gewerkt aan de voorbereiding op de implementatie van de nieuwe Wet Veiligheidsregio. Daarbij is gekozen voor verdere regionalisering van de crisisorganisatie. De wet geeft dermate strenge opkomsttijden voor vele functies dat dit alleen in consignatieregelingen te realiseren is. Daardoor was regionale invulling onontkoombaar.

### Bestuurlijk en ambtelijk oefenen

In 2010 is eenmaal bestuurlijk geoefend met het gemeentelijk beleidsteam. In verband met op handen zijnde regionalisering van de crisisorganisatie op management niveau (omvorming van het GMT per gemeente naar een regionaal Team BevolkingsZorg (TBZ)) is op dat niveau niet geoefend. Diverse deelprocessen zijn in 2010 wel beoefend.

### Piket

In 2010 is de regionale invulling van diverse consignatiediensten voorbereid. Invoering vindt in 2011 plaats. In 2010 hebben de ambtenaar crisisbeheersing en rampenbestrijding en de communicatiemedewerker meerdere weken 'piket gelopen' ofwel consignatiediensten gedraaid. In 2010 is daarvoor de consignatieregeling van de gemeente Beemster ook aangepast.

### Wegen, straten en pleinen

Er is op relatief veel onderdelen tijd besteed aan wegen, straten en pleinen. Uiteraard is het dagelijks beheer en onderhoud van groot belang voor de veiligheid. Aan groot onderhoud is er eveneens op diverse plaatsen onderhoud gepleegd. Te noemen valt o.a. de Insulindeweg, maar ook de Middenweg waarbij het werk tevens is gecombineerd met het toepassen van verkeersveiliger kruisingen. Dit geldt ook voor Rijperweg nabij supermarkt Deen waar de oversteek naar het fietspad is verlegd en voor veel positieve reacties heeft gezorgd.

### Verkeersveiligheid

In het kader van GGB is een startgemaakt met het ontwerp VRI op de kruising Zuidelijk-Purmerenderweg. Ook is met een ambtelijke werkgroep en mensen van de Stadsregio een aanvang gemaakt om te komen tot een verkeersveiliger Purmerenderweg binnen de bebouwde kom. Tevens is de nodige ambtelijke tijd besteed om het provinciale plan tot een verkeersveiliger Oosthuizerweg vorm te geven. Bij dit plan is ook Projectbureau Des Beemsters betrokken om de kwaliteiten zoveel als mogelijk te borgen in het definitieve ontwerp.

### Kengetallen.

Onderdeel	Werkelijk 2008	Werkelijk 2009	Raming 2010	Werkelijk 2010
<b>BRANDWEER:</b>				
Vrijwillige brandweelieden	33	34	35	36
Uitruk brandweer	109	122	-	112
Waarvan hulpverlening	49	63	-	54
<b>RAMPENBESTRIJDING:</b>				
Oefeningen	1	2	2	1
<b>WEGEN, STRATEN EN PLEINEN:</b>				
Lengte van het wegennet in km	164,00	164,00	164,00	164,00
Waarvan in beheer bij de gemeente	31,20	31,20	31,20	31,20
Bruggen	45	45	45	45
Pendammen	30	30	30	30
Lichtmasten in beheer bij de gemeente	± 1.400	1.484	± 1.400	1.480
<b>VERKEERSMAATREGELEN:</b>				
Verkeersregelinstallaties in beheer	1	1	1	1
Verkeersborden in beheer	± 600	± 600	± 600	± 600

Wat heeft het gekost?	Raming 2010 voor wijziging	Raming 2010 na wijziging	Werkelijk 2010
Baten programma 3	€ 568	€ 568	€ 32.715
Lasten programma 3	€ 2.215.132	€ 2.256.562	€ 2.408.939
<b>Resultaat programma voor bestemming</b>	<b>€ 2.214.564-</b>	<b>€ 2.255.994-</b>	<b>€ 2.376.224-</b>
<b>Mutaties reserves</b>			
Toevoegingen (last):			
- geen	€ -	€ -	€ -
Onttrekkingen (bate):			
- geen	€ -	€ -	€ -
<b>Resultaat programma ná bestemming</b>	<b>€ 2.214.564-</b>	<b>€ 2.255.994-</b>	<b>€ 2.376.224-</b>